



FUNDACIÓN  
*José Ortiz Ávila, A.C.*

# FUNDACIÓN JOSÉ ORTIZ ÁVILA A.C.



INFORME DE ACTIVIDADES  
PERIODO  
SEPTIEMBRE 2018- AGOSTO 2019

## INTRODUCCIÓN

Con base en nuestra normatividad que en su artículo 21 inciso XXIII fracción VII mandata a la Presidencia Ejecutiva de la Fundación a presentar un informe anual ante la Asamblea de Asociados, describiendo en él las actividades realizadas en el año inmediato anterior, se presenta este décimo noveno Informe de Actividades realizadas en el periodo comprendido del primero de septiembre del año 2018 al treinta y uno de agosto del 2019 y en él se reflejan principalmente las actividades realizadas en apoyo a la Generación que ha sido honrada llevando el nombre de nuestro fundador: el General, Licenciado y Profesor José Ortiz Ávila, en conmemoración del centenario de su natalicio y se corresponde con el ciclo escolar 2018-2019. Todos los beneficios obtenidos por los becarios fueron producto del trabajo altruista de los comités y de las diversas personas que desde el interior de nuestra Fundación o bien, desde las diversas Instituciones de Educación Superior en el estado de Campeche, trabajan cotidianamente para alcanzar los objetivos que desde que iniciamos esta noble labor, nos marcara el General, Licenciado y Profesor José Ortiz Ávila para cumplirle al pueblo de Campeche.

## COMITÉ FINANCIERO

En la asamblea de fecha 29 de Agosto de 2018 se elaboró el presupuesto de becas para el periodo Septiembre 2018 – Agosto 2019.

En la asamblea de fecha 13 de Febrero de 2019, el comité financiero sesionó para la revisión del presupuesto de gastos de operación para el año 2019.

## COMITÉ ACADÉMICO

Con base en lo previsto en la convocatoria emitida por el Comité Académico y avalada por el Comité Financiero, el 1 de Agosto de 2018 se iniciaron los trámites de solicitud de beca para los aspirantes, concluyendo el proceso el día 20 de Septiembre de 2018.

La convocatoria fue dirigida a jóvenes residentes del Estado, estudiantes e interesados en cursar estudios de nivel superior en instituciones públicas del estado de Campeche.

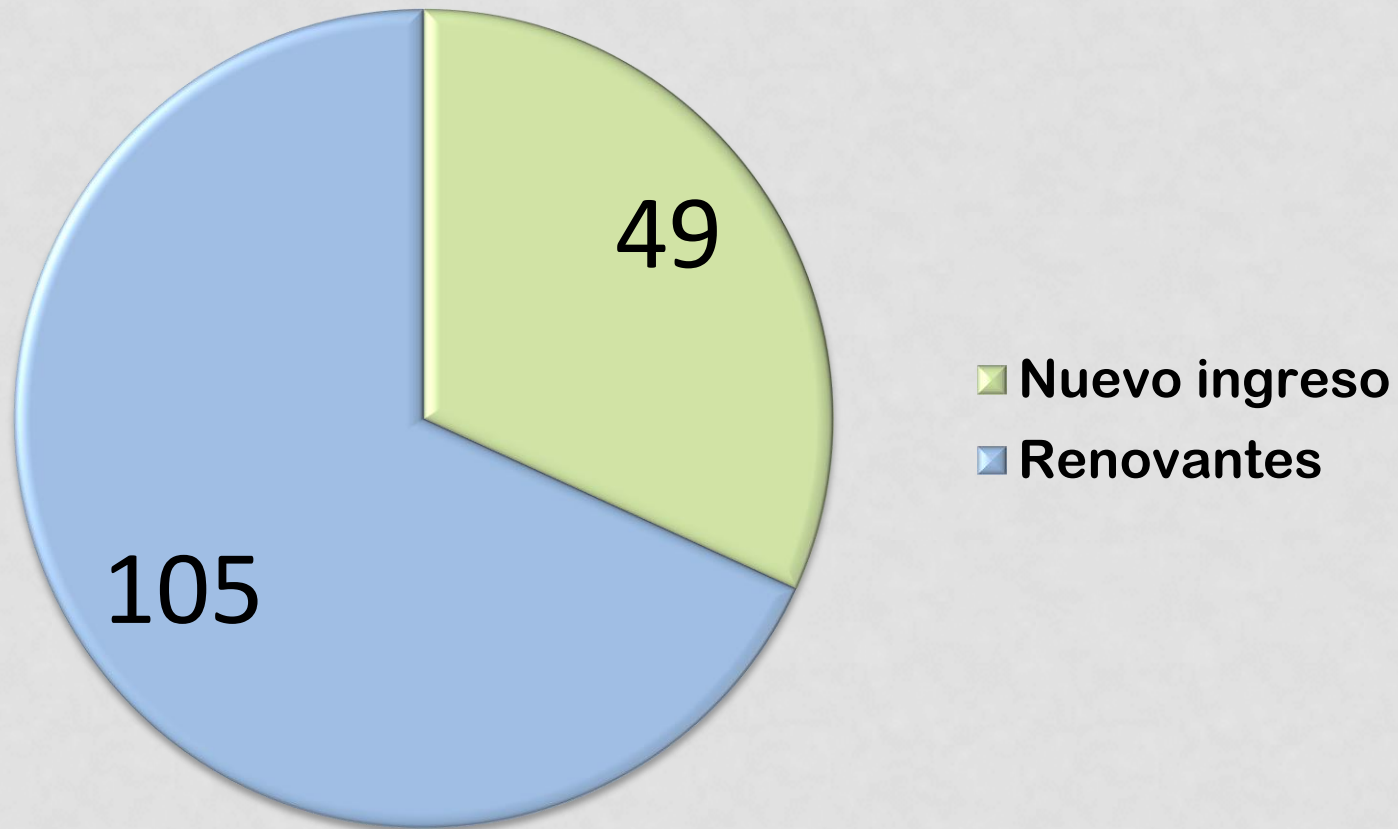
El día 8 de Febrero de 2018, se reunieron los integrantes del Comité Académico, con el objeto de revisar y autorizar la convocatoria correspondiente al periodo Septiembre 2018 – Agosto 2019.

## COMITÉ ACADÉMICO

En la asamblea de fecha 28 de Septiembre de 2018, se reunieron los integrantes del Comité Académico para la evaluación de los aspirantes a beca, se analizaron los expedientes de los aspirantes a ingresar y renovar las becas para estudiar en las diversas instituciones educativas de nivel superior del estado de Campeche, con base en lo presupuestado por el Comité Financiero, se seleccionaron a 154 alumnos para el periodo Septiembre 2018 – Agosto 2019.

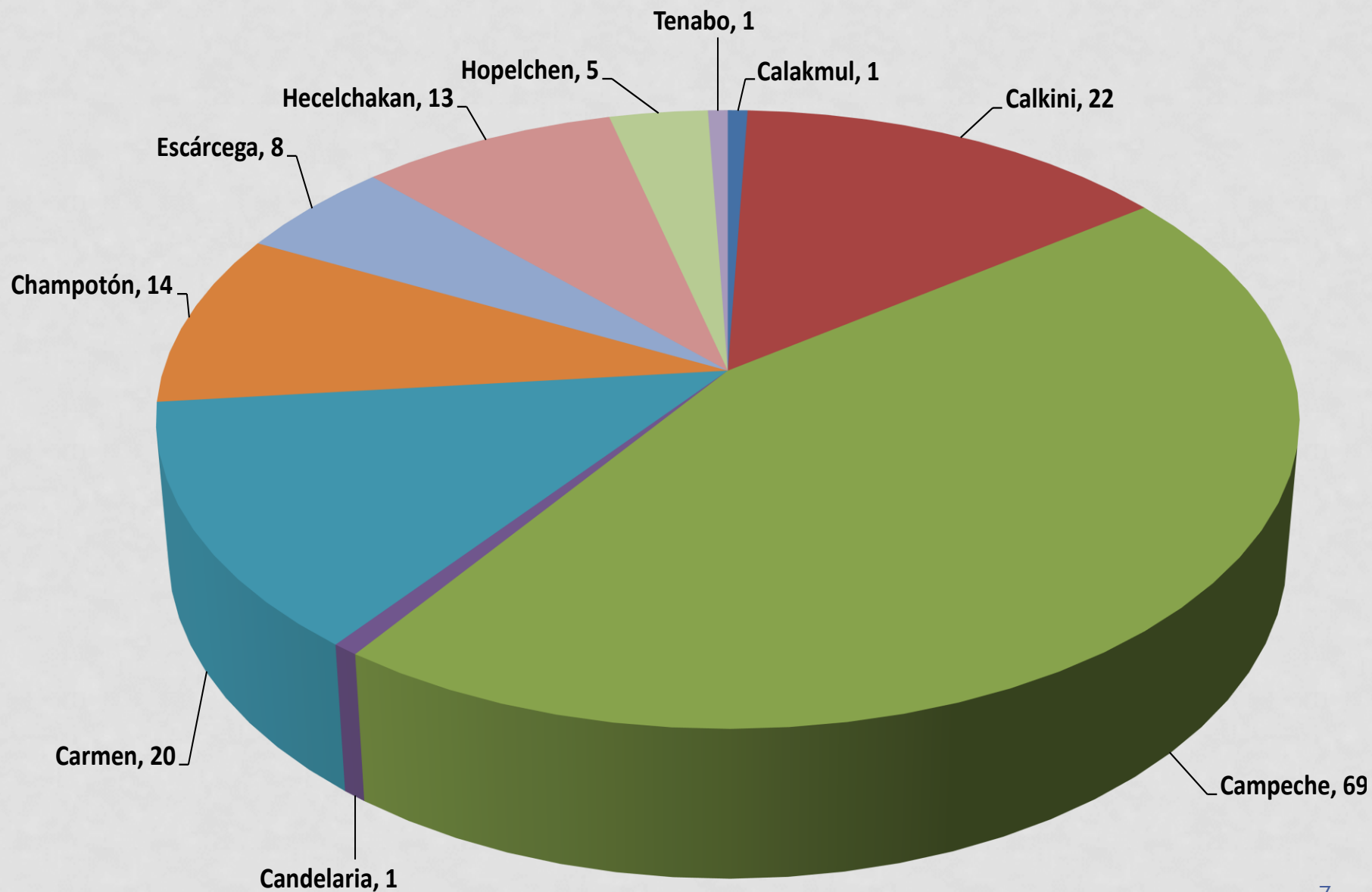
## PERIODO SEPTIEMBRE 2018 – AGOSTO 2019

En el periodo Septiembre 2018 – Agosto 2019 se contó con 154 becarios de los cuales 105 fueron de renovación y 49 de nuevo ingreso.



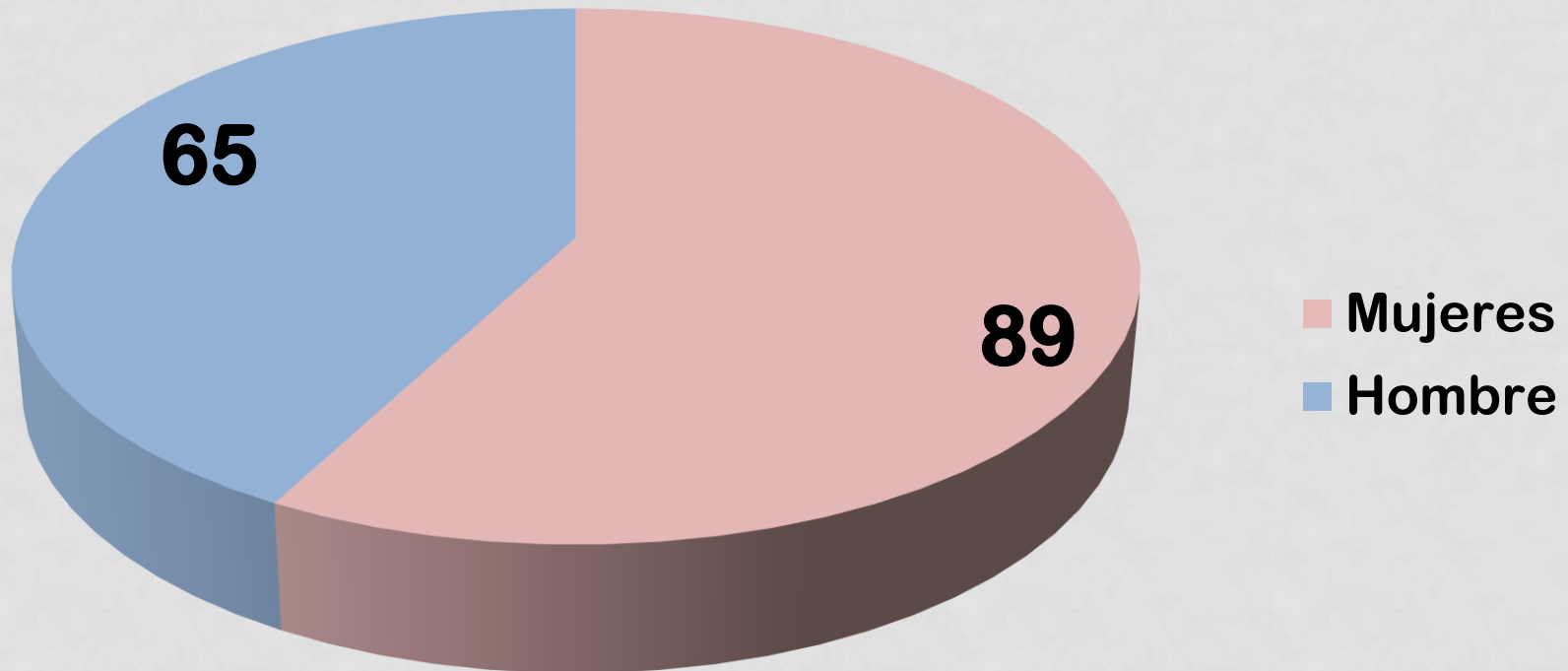


# BECAS OTORGADAS POR MUNICIPIO DEL PERIODO SEPTIEMBRE 2018 – AGOSTO 2019



## GRAFICA DE BECARIOS POR GENERO PERIODO SEPTIEMBRE 2018 – AGOSTO 2019

En el periodo Septiembre 2018 Agosto 2019, de los 154 becarios, se contó con 89 mujeres y 65 hombres.





**UBICACIÓN POR MUNICIPIO DE INSTITUCIONES  
DONDE ESTUDIAN NUESTRO BECARIOS  
PERIODO SEPTIEMBRE 2018 – AGOSTO 2019**

<b>Núm.</b>	<b>Municipio</b>	<b>Número de Instituciones</b>	<b>Numero de Becarios</b>
1	Calkini	1	39
2	Hecelchakan	1	1
3	Tenabo	0	0
4	Hopelchen	0	0
5	Campeche	5	79
6	Champotón	1	4
7	Escárcega	1	10
8	Carmen	1	21
9	Calakmul	0	0
10	Candelaria	0	0
11	Palizada	0	0

## PROGRAMAS EDUCATIVOS PERIODO SEPTIEMBRE 2018 – AGOSTO 2019

PROGRAMA EDUCATIVO	BECARIOS
INGENIERÍA EN BIOQUÍMICA	12
LICENCIATURA EN ADMINISTRACIÓN	11
INGENIERÍA EN INDUSTRIAL	10
INGENIERÍA EN MECATRÓNICA	10
INGENIERÍA EN SISTEMAS COMPUTACIONALES	8
INGENIERÍA EN ADMINISTRACIÓN	6
LICENCIATURA EN EDUCACIÓN PREESCOLAR	6
MÉDICO CIRUJANO	5
INGENIERÍA CIVIL	4
INGENIERÍA INDUSTRIAL	4
INGENIERÍA MECÁNICA	4
INGENIERÍA QUÍMICA	4
LICENCIATURA EN DERECHO	4
LICENCIATURA EN TURISMO	4
INGENIERÍA CIVIL Y ADMINISTRACIÓN	3
INGENIERÍA EN GESTIÓN EMPRESARIAL	3
INGENIERÍA EN MATERIALES	3
LICENCIATURA EN CIENCIAS DE LA COMUNICACIÓN	3
LICENCIATURA EN CRIMINOLOGÍA Y CRIMINALÍSTICA	3

## PROGRAMAS EDUCATIVOS PERIODO SEPTIEMBRE 2018 – AGOSTO 2019

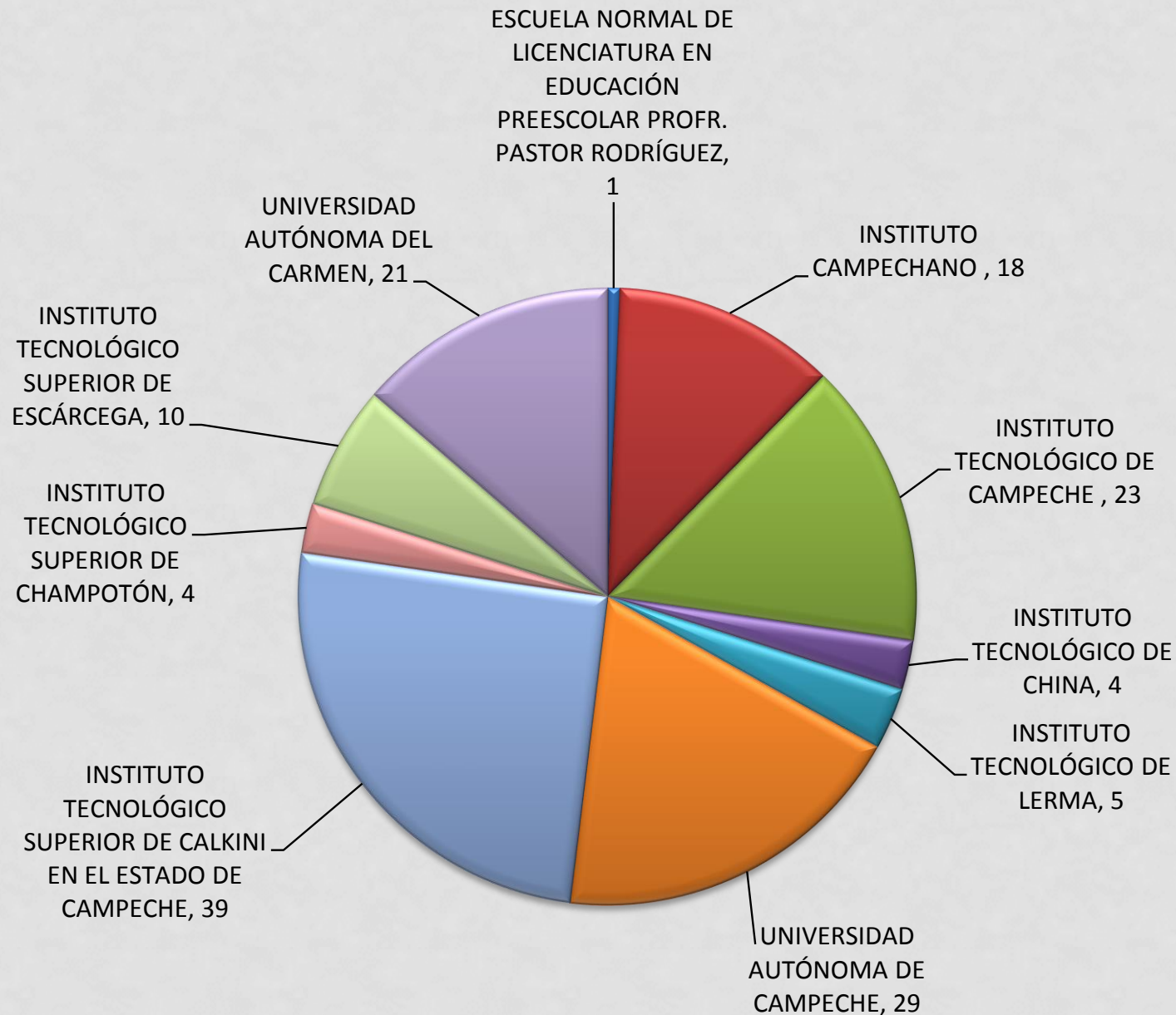
PSICOLOGÍA	3
INGENIERÍA AMBIENTAL	2
INGENIERÍA EN ENERGÍAS RENOVABLES	2
INGENIERÍA FORESTAL	2
INGENIERÍA INFORMÁTICA	2
INGENIERO BIOQUÍMICO AMBIENTAL	2
LICENCIADO EN ADMINISTRACIÓN Y FINANZAS	2
LICENCIATURA EN ADMINISTRACIÓN TURÍSTICA	2
LICENCIATURA EN EDUCACIÓN PRIMARIA	2
LICENCIATURA EN ENFERMERÍA	2
LICENCIATURA EN FISIOTERAPIA	2
LICENCIATURA EN MERCADOTECNIA	2
LICENCIATURA EN NUTRICIÓN	2
LICENCIATURA EN PSICOLOGÍA CLÍNICA	2
LICENCIATURA EN TRABAJO SOCIAL	2
QUÍMICO FARMACÉUTICO BIÓLOGO	2
INGENIERÍA EN ACUICULTURA	1
INGENIERÍA EN DISEÑO MULTIMEDIA	1
INGENIERÍA EN ELECTROMECÁNICA	1

## PROGRAMAS EDUCATIVOS PERIODO SEPTIEMBRE 2018 – AGOSTO 2019

INGENIERÍA EN ENERGÍA	1
INGENIERÍA EN INDUSTRIAS ALIMENTARIAS	1
LICENCIATURA EN ADMINISTRACIÓN DE EMPRESAS	1
LICENCIATURA EN BIOLOGÍA	1
LICENCIATURA EN EDUCACIÓN SECUNDARIA CON LAS ESPECIALIDADES EN: INGLÉS	1
LICENCIATURA EN GASTRONOMÍA	1
LICENCIATURA EN INGENIERÍA GEOLÓGICA	1
LICENCIATURA EN LENGUA INGLESA	1
LICENCIATURA EN MEDICINA	1
LICENCIATURA EN NEGOCIOS INTERNACIONALES	1
MEDICO VETERINARIO ZOOTECNISTA	1

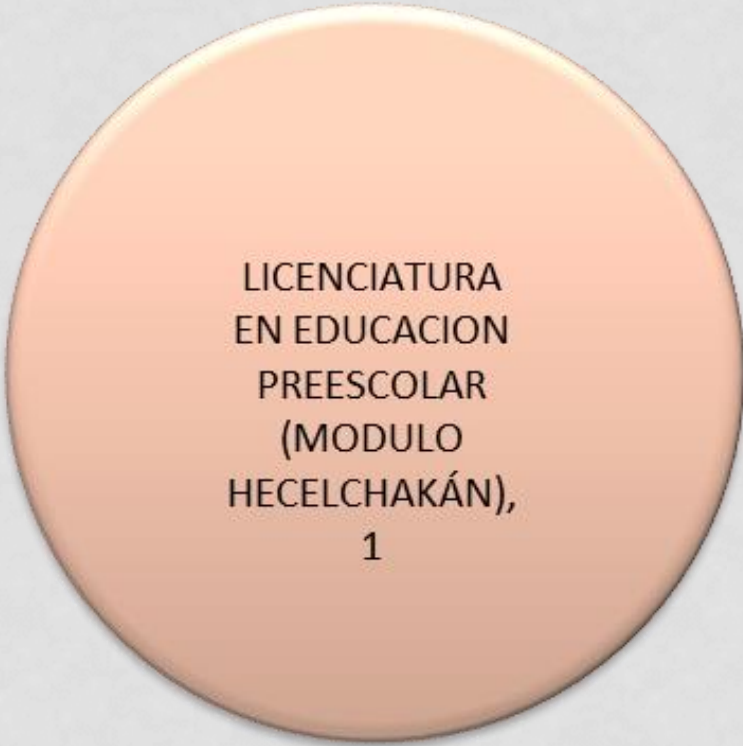
**TOTAL DE PROGRAMAS EDUCATIVOS ATENDIDOS : 49**

# BECARIOS POR INSTITUCION EDUCATIVA PERIODO SEPTIEMBRE 2018 – AGOSTO 2019



**ESTADISTICA POR ESCUELA Y PROGRAMA EDUCATIVO  
PERIODO SEPTIEMBRE 2018 – AGOSTO 2019**

**ESCUELA NORMAL DE LICENCIATURA EN EDUCACIÓN  
PREESCOLAR PROFR. PASTOR RODRÍGUEZ ESTRADA**

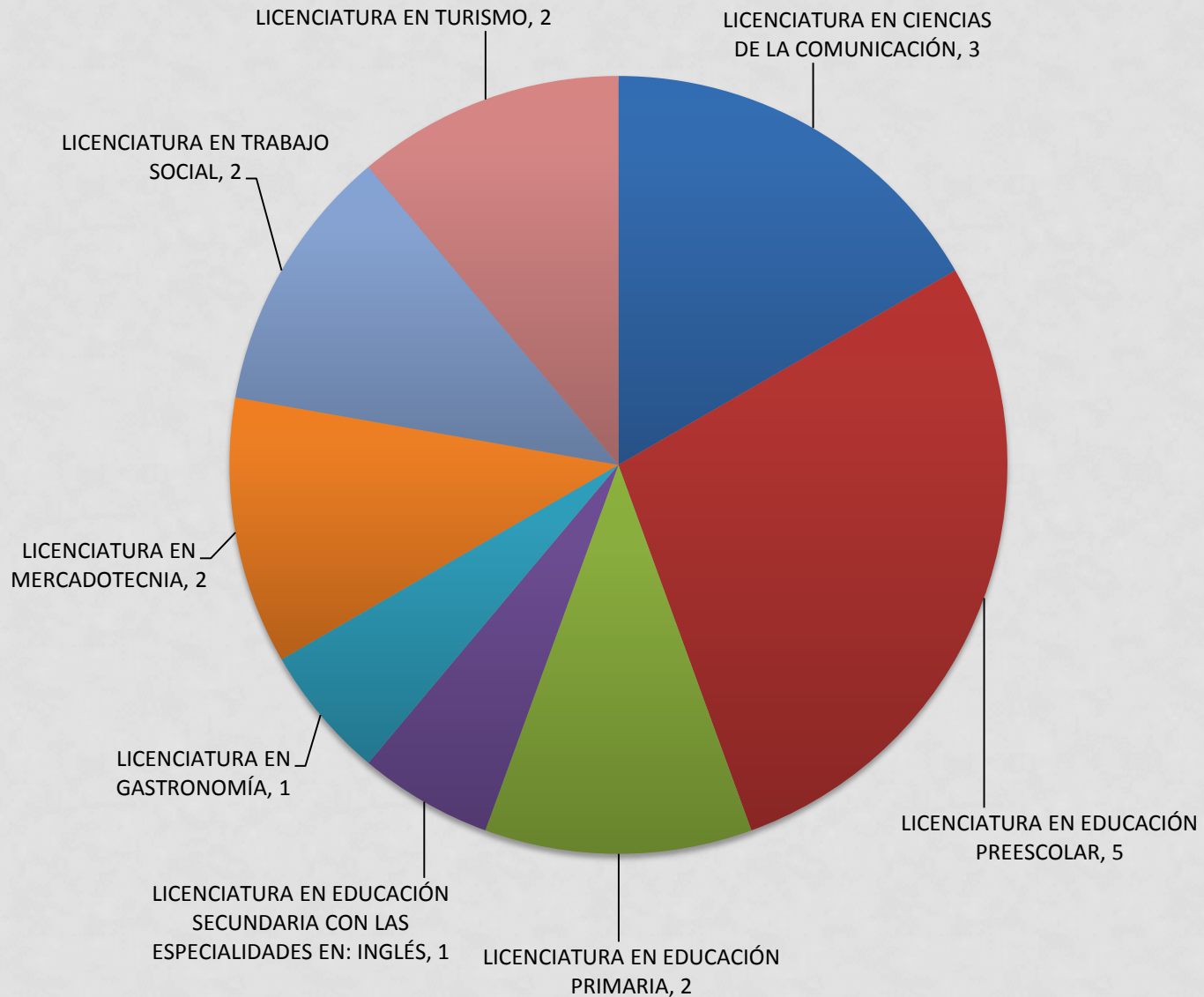


LICENCIATURA  
EN EDUCACION  
PREESCOLAR  
(MODULO  
HECELCHAKÁN),  
1



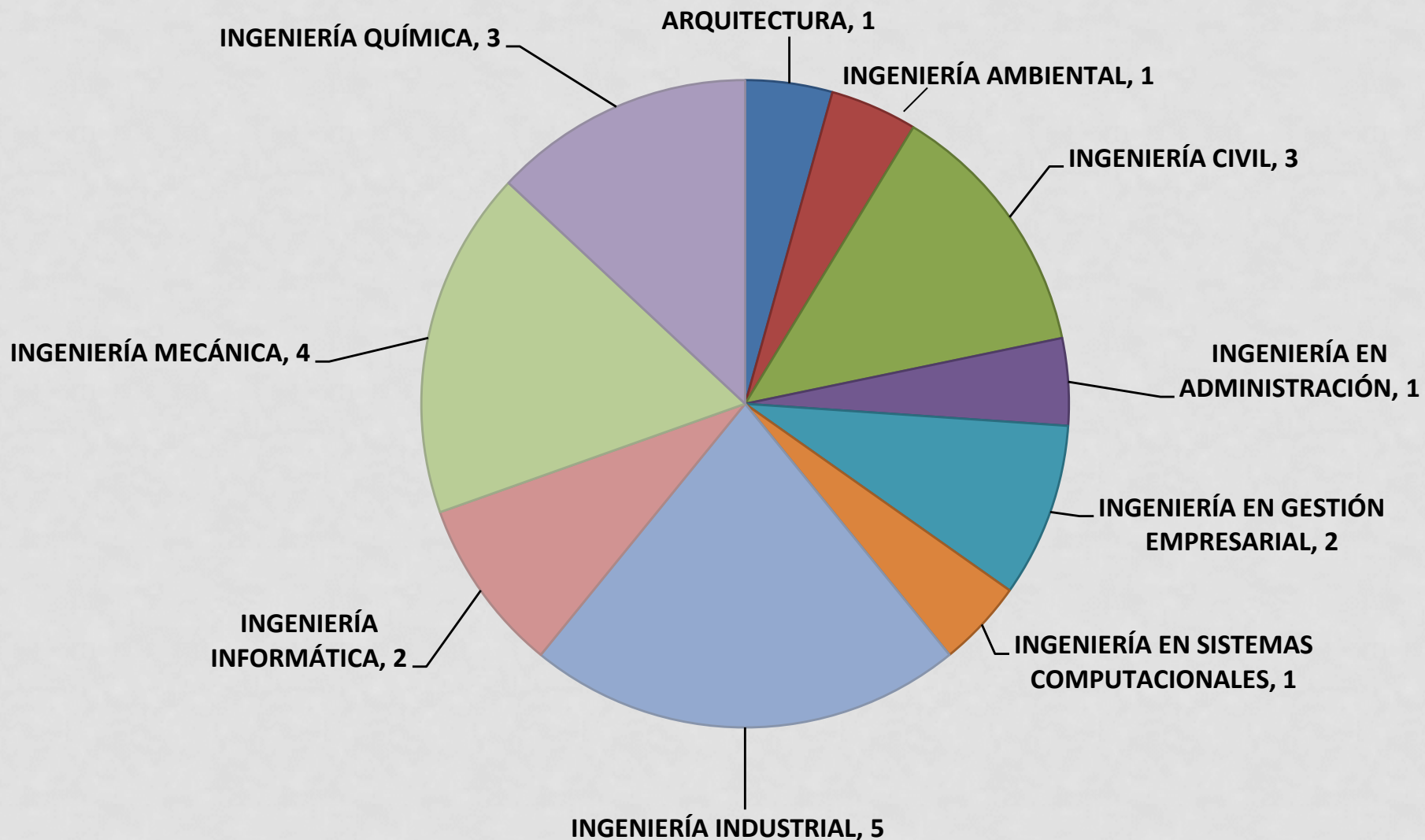
# ESTADISTICA POR ESCUELA Y PROGRAMA EDUCATIVO PERIODO SEPTIEMBRE 2018 – AGOSTO 2019

## INSTITUTO CAMPECHANO



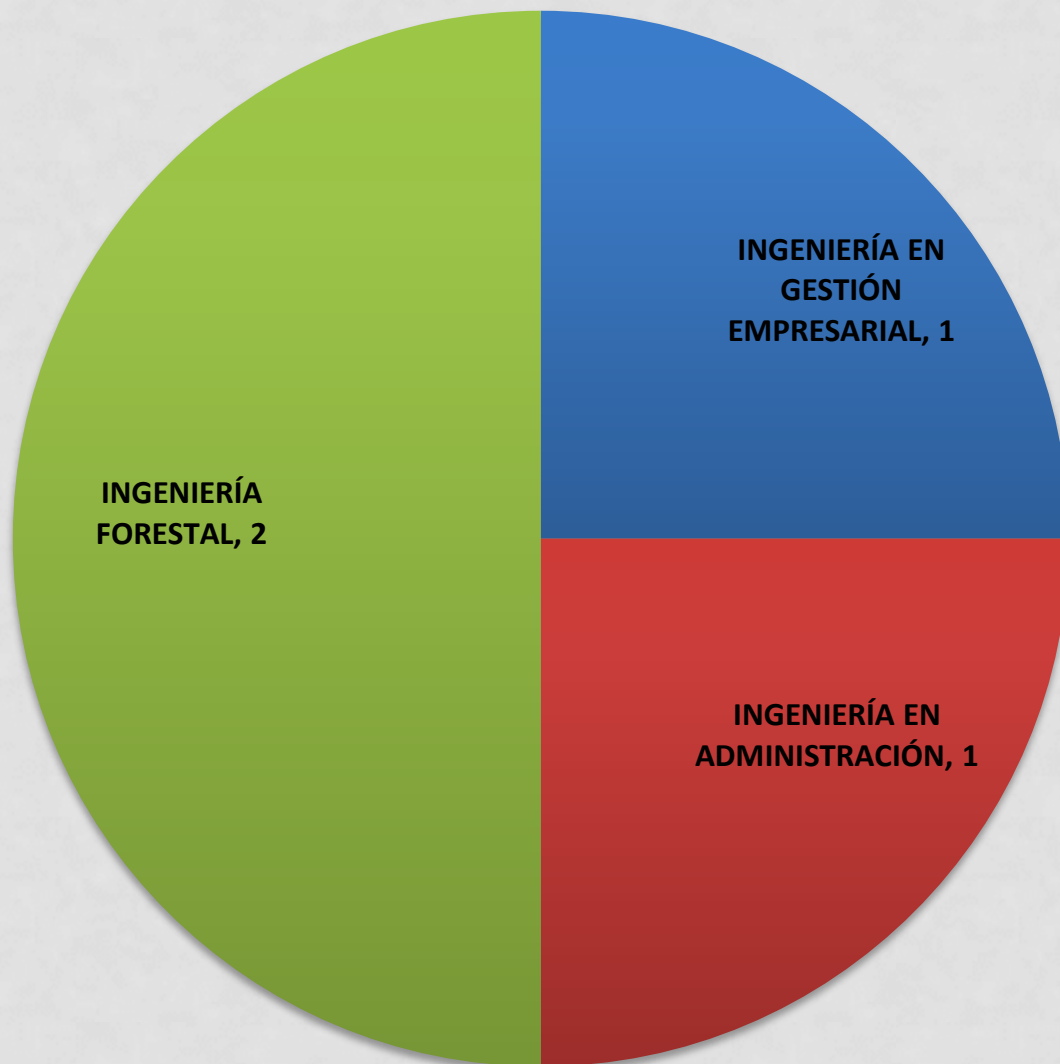
# ESTADÍSTICA POR ESCUELA Y PROGRAMA EDUCATIVO PERIODO SEPTIEMBRE 2018 – AGOSTO 2019

## INSTITUTO TECNOLÓGICO DE CAMPECHE



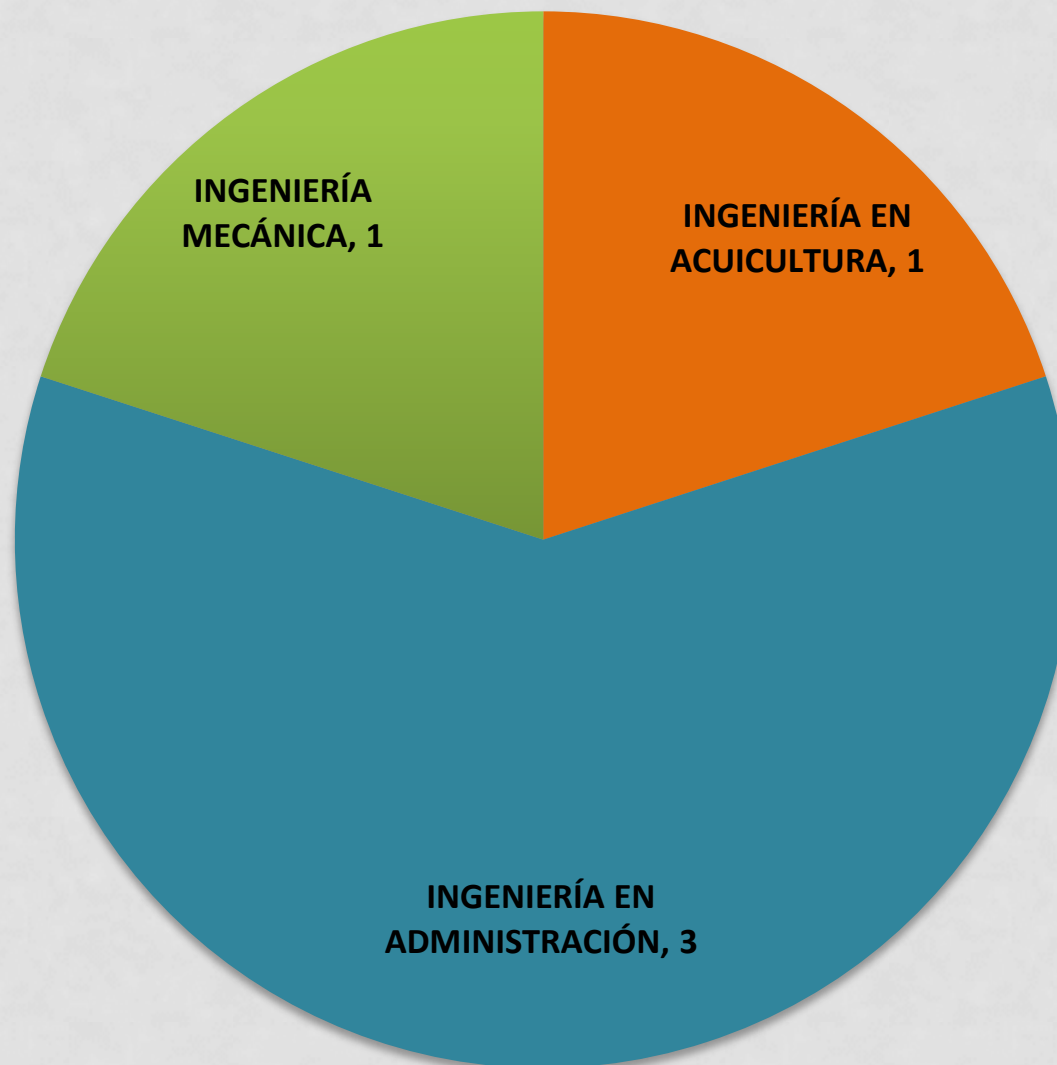
# ESTADÍSTICA POR ESCUELA Y PROGRAMA EDUCATIVO PERIODO SEPTIEMBRE 2018 – AGOSTO 2019

## INSTITUTO TECNOLÓGICO DE CHINÁ



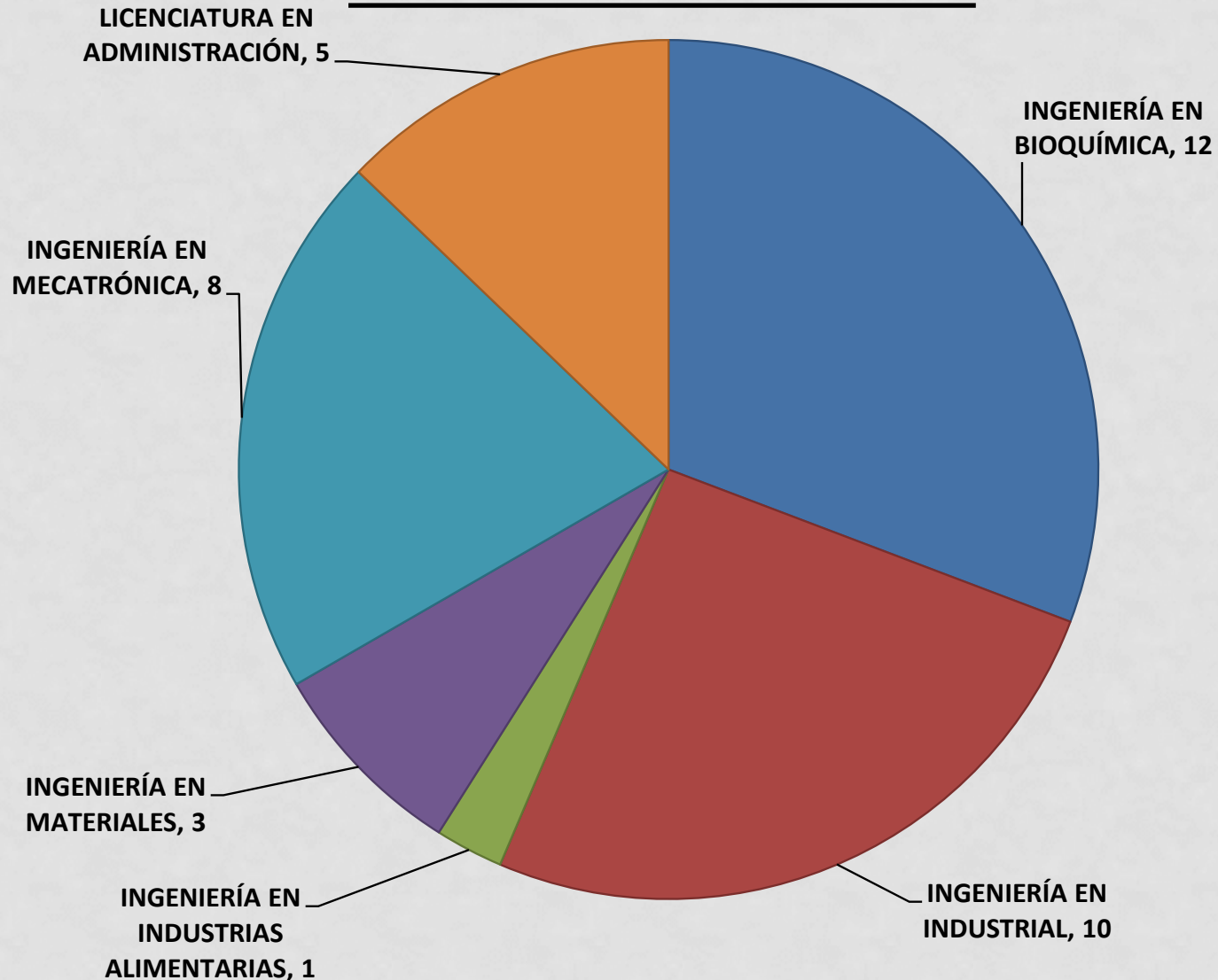
**ESTADISTICA POR ESCUELA Y PROGRAMA EDUCATIVO  
PERIODO SEPTIEMBRE 2018 – AGOSTO 2019**

**INSTITUTO TECNOLÓGICO DE LERMA**

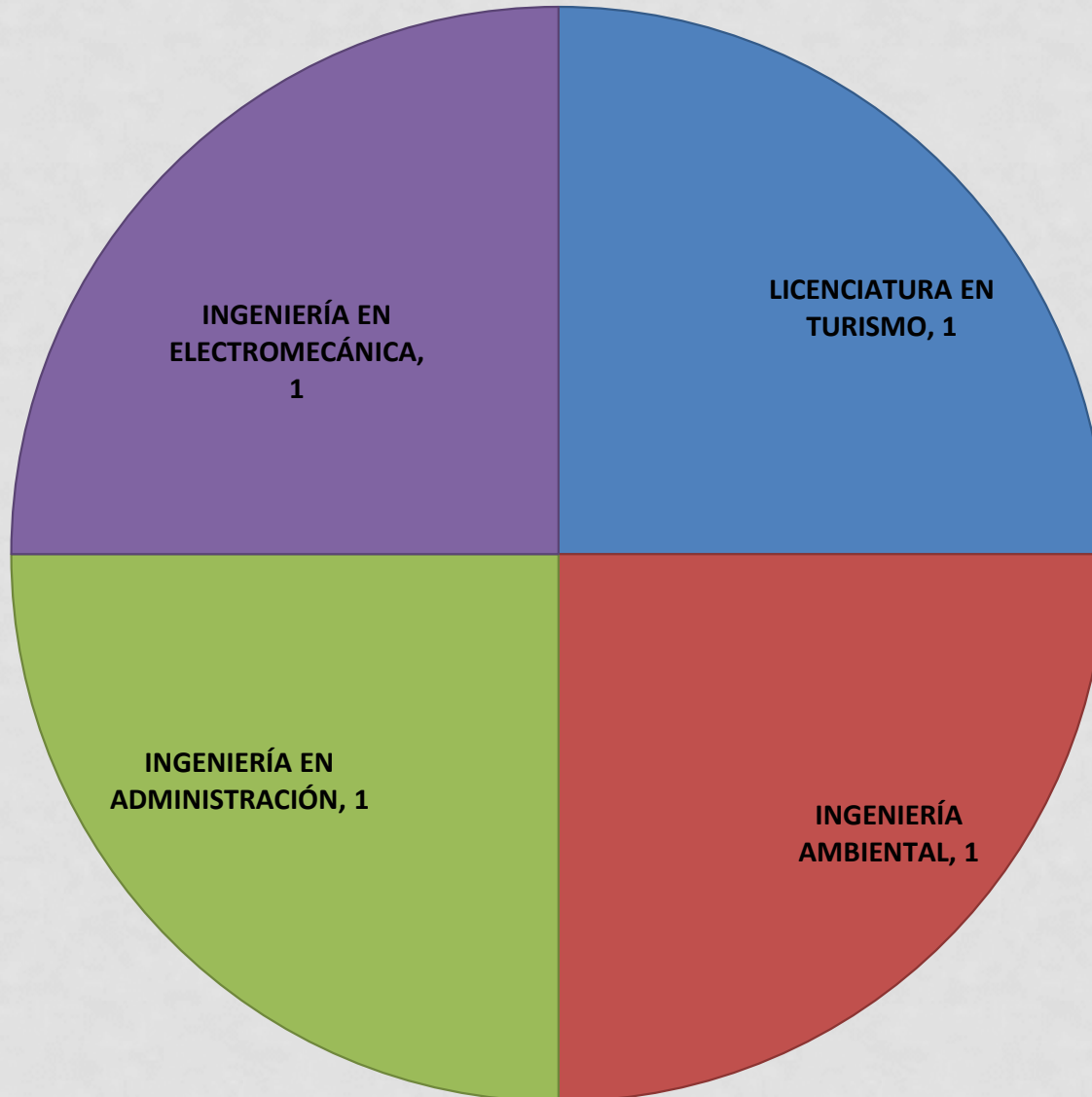


# ESTADISTICA POR ESCUELA Y PROGRAMA EDUCATIVO PERIODO SEPTIEMBRE 2018 – AGOSTO 2019

## INSTITUTO TECNOLÓGICO SUPERIOR DE CALKINI EN EL ESTADO DE CAMPECHE



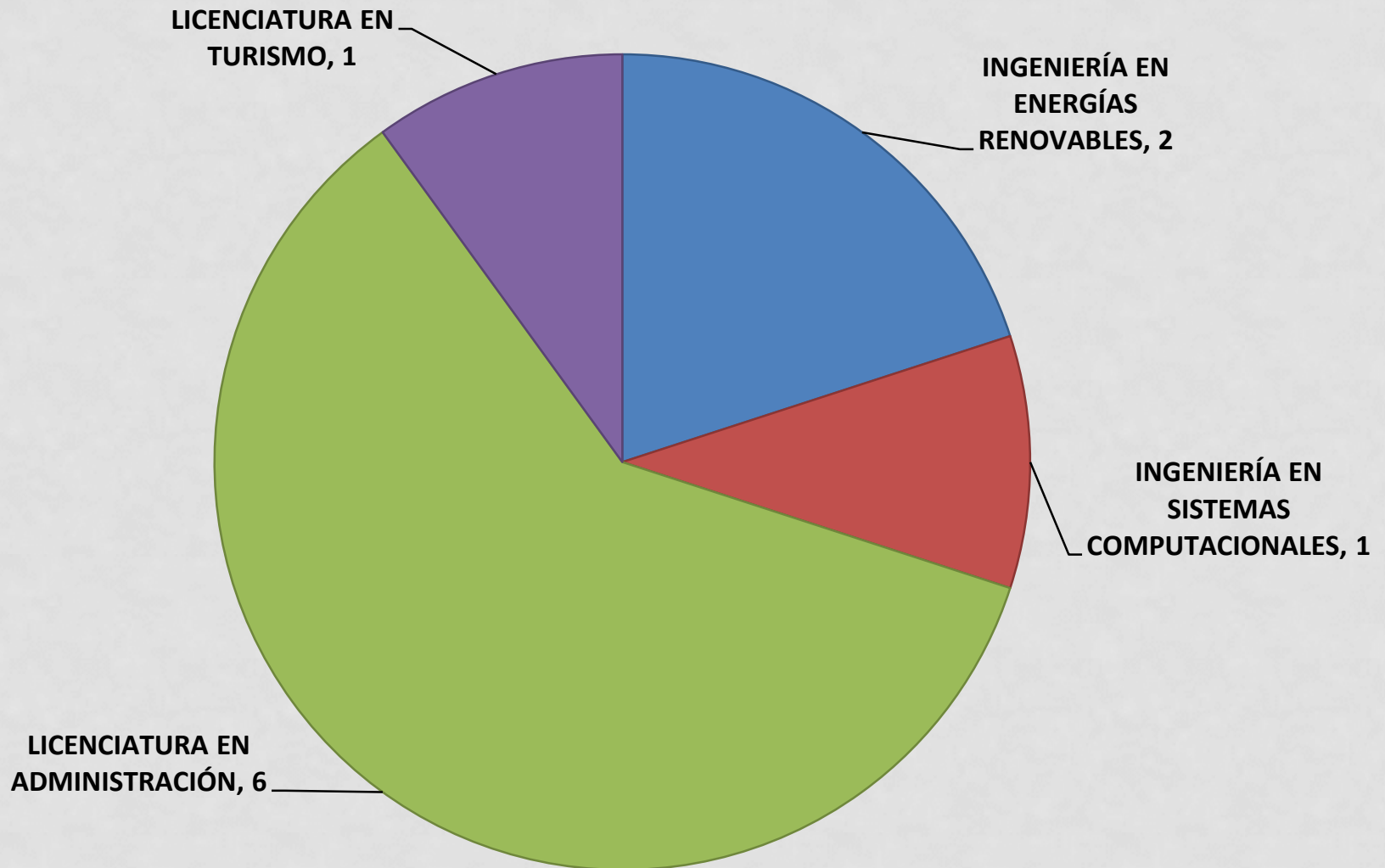
**ESTADISTICA POR ESCUELA Y PROGRAMA EDUCATIVO  
PERIODO SEPTIEMBRE 2018 – AGOSTO 2019  
INSTITUTO TECNOLÓGICO SUPERIOR DE CHAMPOTÓN**



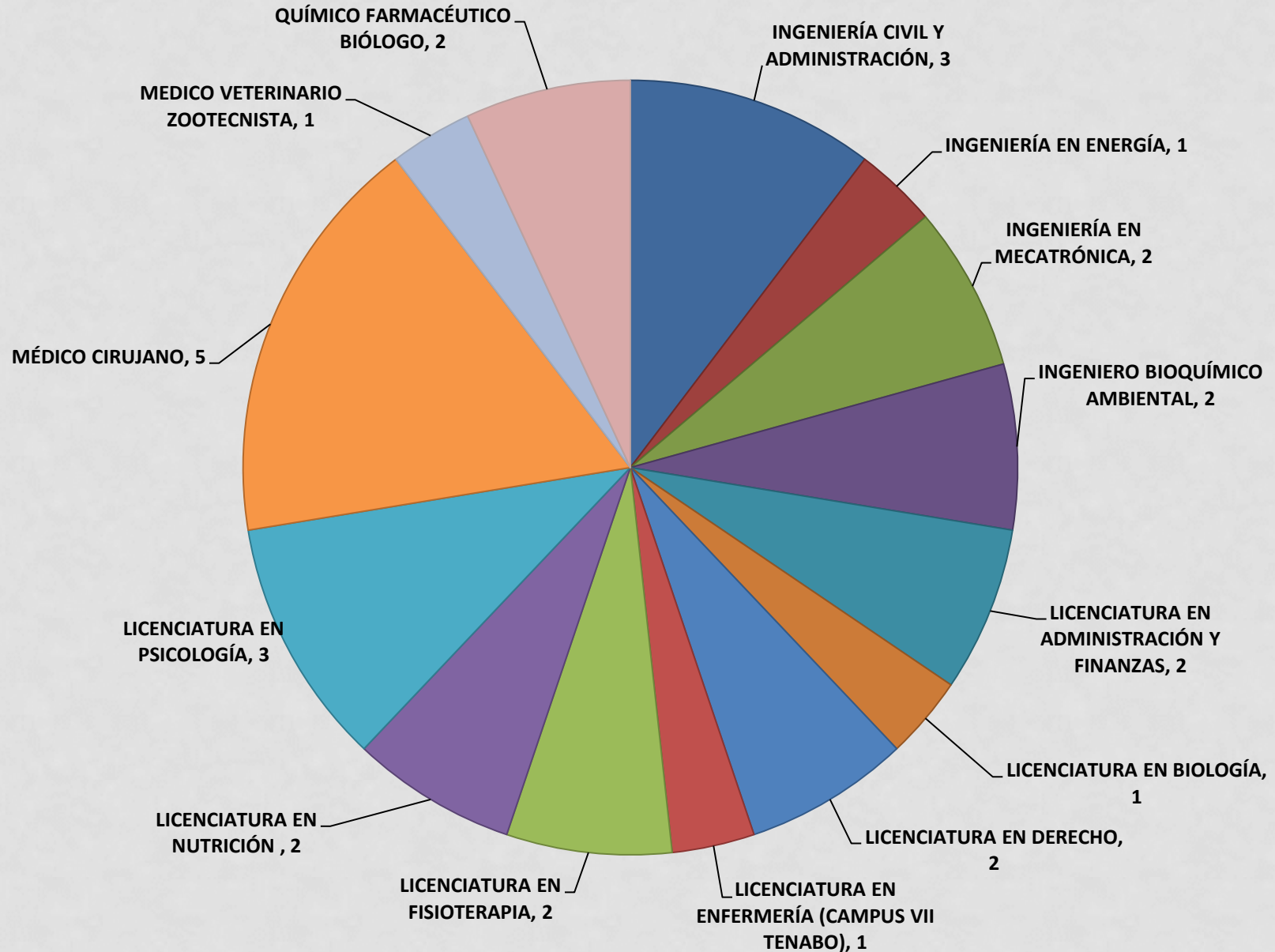


# ESTADISTICA POR ESCUELA Y PROGRAMA EDUCATIVO PERIODO SEPTIEMBRE 2018 – AGOSTO 2019

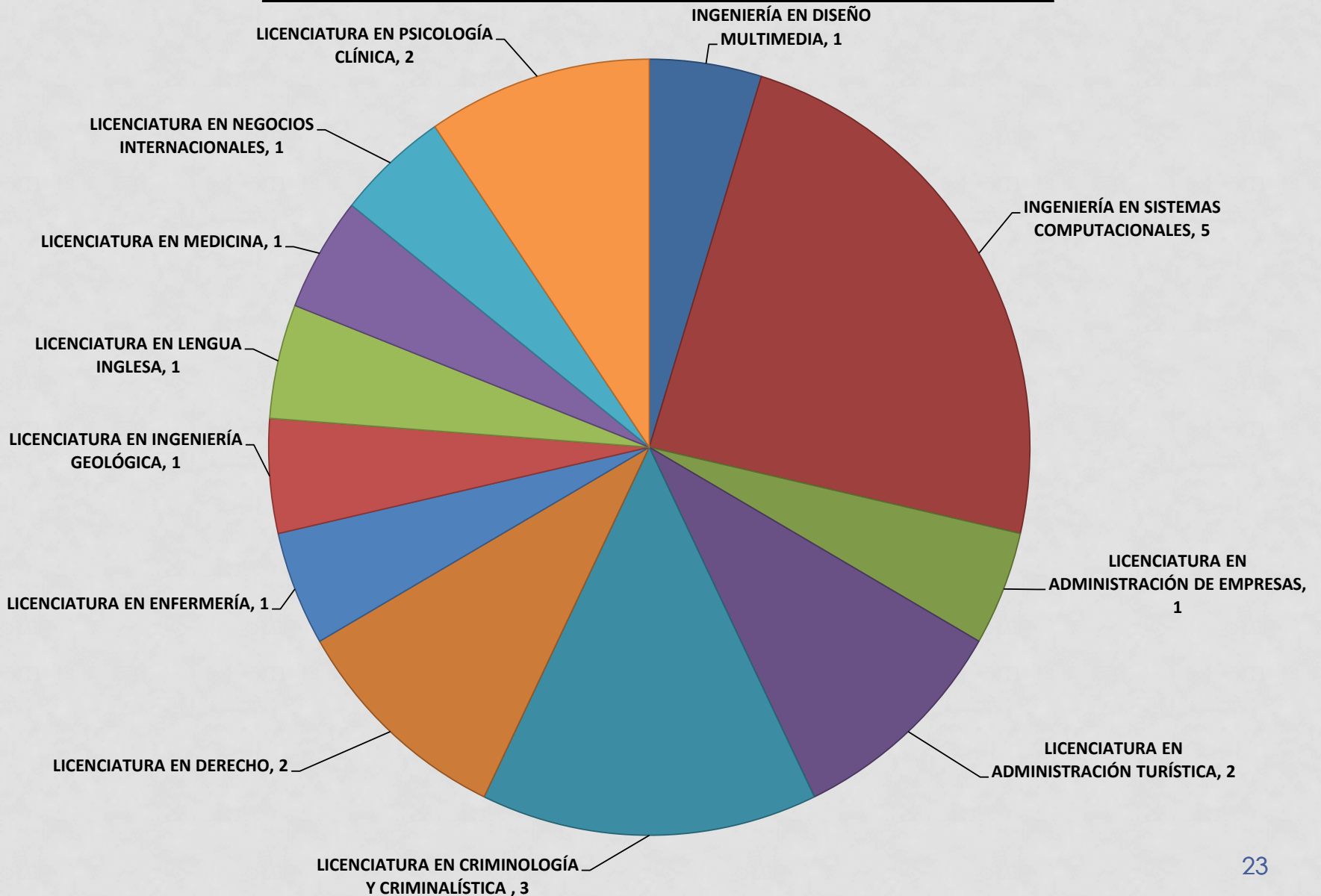
## INSTITUTO TECNOLÓGICO SUPERIOR DE ESCÁRCEGA



# ESTADÍSTICA POR ESCUELA Y PROGRAMA EDUCATIVO PERIODO SEPTIEMBRE 2018 – AGOSTO 2019 UNIVERSIDAD AUTÓNOMA DE CAMPECHE

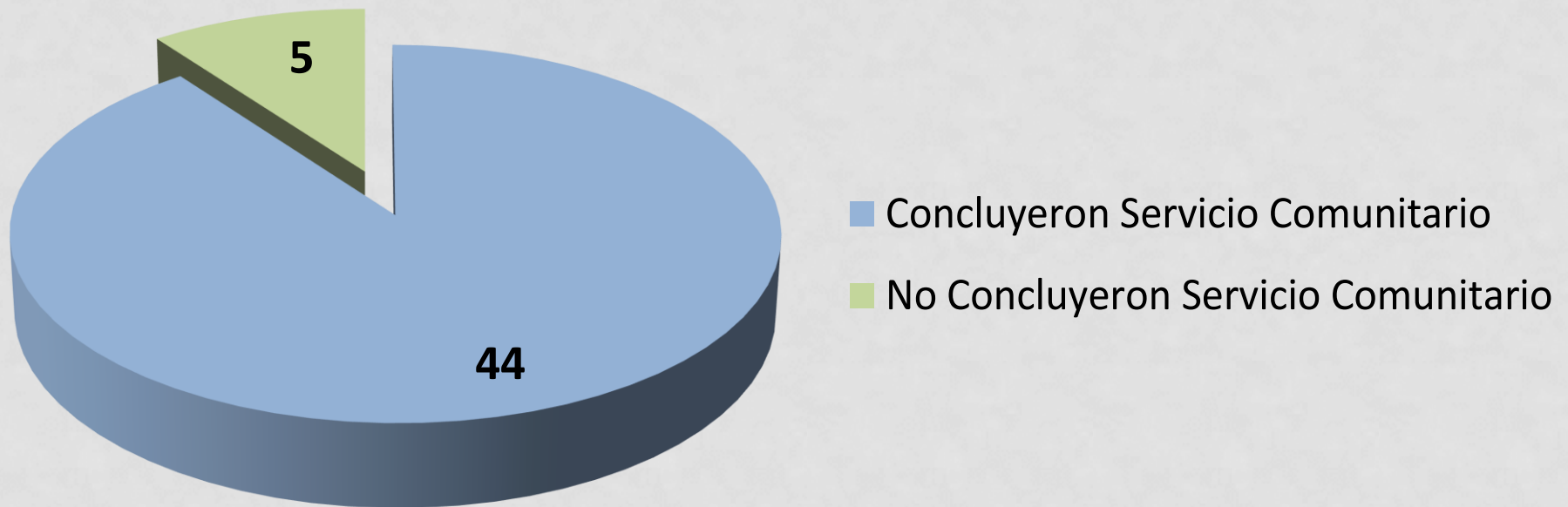


# ESTADÍSTICA POR ESCUELA Y PROGRAMA EDUCATIVO PERIODO SEPTIEMBRE 2018 – AGOSTO 2019 UNIVERSIDAD AUTÓNOMA DEL CARMEN



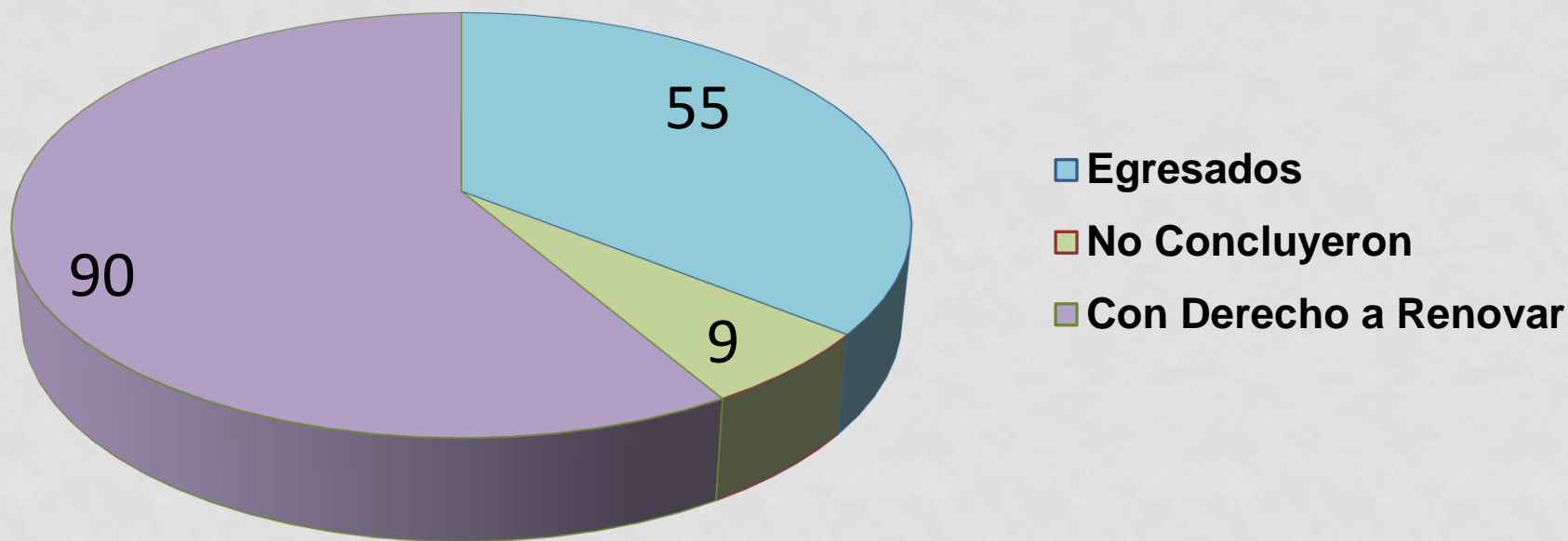
## INFORME DE ACTIVIDADES PERIODO SEPTIEMBRE 2018 – AGOSTO 2019 SERVICIO COMUNUTARIO

De los 49 becarios de nuevo ingreso del Periodo Septiembre 2018 – Agosto 2019 que realizaron servicio comunitario, 44 becarios concluyeron su servicio a la comunidad y 5 no lo concluyeron.



## INFORME DE ACTIVIDADES PERIODO SEPTIEMBRE 2018 – AGOSTO 2019

Al finalizar el periodo Septiembre 2018 – Agosto 2019, se obtuvieron los siguientes resultados: concluyeron satisfactoriamente sus estudios de nivel superior 55 alumnos becados, 90 alumnos mantuvieron su promedio con ello, su derecho a renovar la beca y 9 no concluyeron.



Promedio de aprovechamiento 88.3

## INFORME DE ACTIVIDADES PERIODO SEPTIEMBRE 2018 – AGOSTO 2019

De los 154 becarios

Egresaron por conclusión de estudios : 55

- En Enero egresaron: 34
- En Junio egresaron: 21

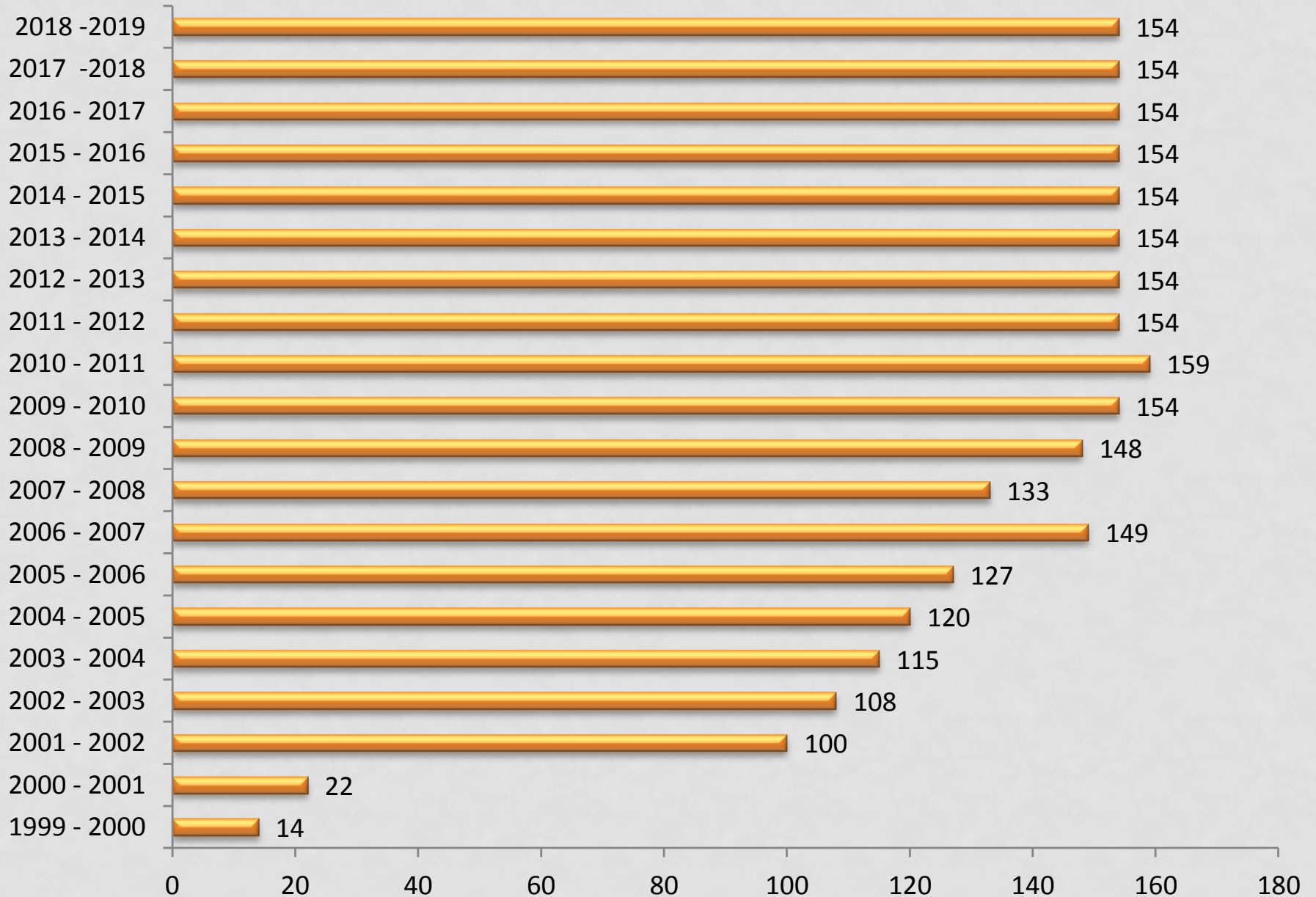
No Concluyeron: 9

- En Enero: 2
- En junio: 7

90 Becarios concluyeron de manera completa el Periodo Septiembre 2018 – Agosto 2019



# ESTADISTICA HISTORICA DE BECAS OTORGADAS



**INFORMACIÓN DEL ÁREA DE MUSEOGRÁFICA  
PERIODO SEPTIEMBRE 2018 – AGOSTO 2019**

<b>MES</b>	<b>NACIONAL</b>	<b>EXTRANJERO</b>	<b>TOTAL</b>
SEPTIEMBRE	90	10	100
OCTUBRE	65	5	70
NOVIEMBRE	159	44	203
DICIEMBRE	118	59	177
ENERO	172	85	257
FEBRERO	103	78	181
MARZO	181	49	230
ABRIL	147	28	175
MAYO	54	1	55
JUNIO	97	9	106
JULIO	294	38	332
AGOSTO	101	43	144
<b>TOTAL</b>	<b>1581</b>	<b>449</b>	<b>2030</b>



FUNDACIÓN  
*José Ortiz Ávila, A.C.*

# **INFORMACION FINANCIERA**

**DEL 1 DE SEPTIEMBRE DE 2018 AL 31 DE  
AGOSTO DE 2019**





## FUNDACIÓN JOSÉ ORTIZ ÁVILA A.C.

ESTADO DE RESULTADOS DEL 1 DE SEPTIEMBRE 2018 AL 31 DE AGOSTO 2019

CONCEPTO	ACUMULADO	PORC .
<b>INGRESOS</b>	\$ 8,789,162.26	100%
<b>EGRESOS</b>		
ADMINISTRACIÓN RECURSOS PROPIOS	\$ 2,457,280.88	28%
ADMINISTRACION RECURSOS APORTACION ESTATAL	\$ 651,585.17	7%
<b>TOTAL EGRESOS ADMINISTRACION RECURSOS</b>	\$ 3,108,866.05	35%
<b>RESULTADO DE OPERACIÓN</b>	\$ 5,680,296.21	65%
OTROS GASTOS ( GASTOS FINANCIEROS)	\$ 5,340,150.16	60.76%
<b>RESULTADO DEL EJERCICIO</b>	\$ 340,146.05	4%



FUNDACIÓN  
José Ortiz Ávila, A.C.

## FUNDACIÓN JOSÉ ORTIZ ÁVILA A.C.

### RELACIÓN ANALÍTICA DE INGRESOS DEL 1 DE SEPTIEMBRE DE 2018 AL 31 DE AGOSTO DE 2019

CONCEPTO	ACUMULADO	PORC.
<b>APORTACION ESTATAL</b>	\$ 416,014.00	5%
<b>PRODUCTOS FINANCIEROS</b>	\$ 8,373,148.26	95%
INTERESES GANADOS	\$ 1,726,893.10	20%
UTILIDAD CAMBIARIA	\$ 4,314,626.05	49%
UTILIDAD POR VENTA DE TITULOS EN CASA BOLSA	\$ 140,390.55	1.60%
SUPERAVIT POR VALUACION DE TITULOS	\$ 2,191,238.48	25%
OTROS PRODUCTOS	\$ 0.08	0%
<b>TOTAL INGRESOS</b>	<b>\$ 8,789,162.26</b>	<b>100%</b>





FUNDACIÓN  
José Ortiz Ávila, A.C.

FUNDACIÓN JOSÉ ORTIZ ÁVILA A.C.

RELACIÓN ANALÍTICA ADMINISTRACIÓN RECURSOS ESTATALES  
DEL 1 DE SEPTIEMBRE DE 2018 AL 31 DE AGOSTO DE 2019

NUM.	CONCEPTO	ACUMULADO	PORC.
502-0000	<b>ADMON DE RECURSOS APORTACION ESTATAL</b>	<b>\$ 651,585.17</b>	<b>100%</b>
5020100	SUELDOS Y SALARIOS	239,013.03	36.68%
5020201	AGUINALDOS	27,287.55	4.19%
5020301	PRIMA VACACIONAL	2,425.56	0.37%
5020400	IMSS ( CUOTA PATRONAL)	26,890.16	4.13%
5020500	APORTACIONES AL RETIRO CESAT Y VEJ (PATRONAL)	13,961.74	2.14%
5020600	INFONAVIT ( CUOTA PATRONAL)	13,555.10	2.08%
5020700	TELEFONIA TRADICIONAL	4,804.33	0.74%
5020800	ENERGIA ELECTRICA	31,512.00	4.84%
5020900	IMPUESTO 2% SOBRE NOMINAS	5,373.00	0.82%
5020901	IMPUESTO ADICIONAL A LA PRESERV. PATRIM CULT. INFRAE. Y DEP. 33%	1,770.00	0.27%
5020902	COMISIONES BANCARIAS POR SERVICIOS FINANCIEROS	2,919.72	0.45%
5020904	MATERIALES Y UTILES DE IMPRESION	1,460.00	0.22%
5020905	SERVICIO DE VIGILANCIA	182,331.64	27.98%
5020906	SERVICIO DE LIMPIEZA Y MANEJO DE DESECHOS	83,062.04	12.75%
5020909	MATERIAL HIGIENE Y LIMPIEZA	-	0.00%
5020910	ALIMENTOS PARA PERSONAS	5,737.70	0.88%
5020917	INSTALACION Y MANTTO DE EQUIP. ADMON	7,660.40	1.18%
5020918	IMPRESIONES Y PUB. OFICIALES	1,821.20	0.28%
	<b>TOTAL GASTOS APORTACION ESTATAL</b>	<b>\$ 651,585.17</b>	<b>100%</b>





FUNDACIÓN  
José Ortiz Ávila, A.C.

FUNDACIÓN JOSÉ ORTIZ ÁVILA A.C.

RELACIÓN ANALÍTICA ADMINISTRACION DE RECURSOS PROPIOS  
DEL 1 DE SEPTIEMBRE DE 2018 AL 31 DE AGOSTO DE 2019

NUM.	CONCEPTO	ACUMULADO	PORC .
501-0000	<b>ADMN DE RECURSOS PROPIOS</b>	<b>\$ 2,457,280.88</b>	<b>100%</b>
<b>501-1000</b>	<b>BECAS OTORGADAS</b>	<b>\$ 1,351,000.00</b>	<b>54.98%</b>
5010100	SUELDOS Y SALARIOS	\$ 576,895.76	23.48%
5010201	AGUINALDOS	\$ 64,321.20	2.62%
5010301	PRIMA VACACIONAL	\$ 5,717.44	0.23%
5010400	IMSS (CUOTA PATRONAL)	\$ 59,728.00	2.43%
5010500	APORTACIONES AL RETIRO CESAT Y VEJ (PATRONAL)	\$ 32,910.16	1.34%
5010600	INFONAVIT ( CUOTA PATRONAL)	\$ 31,951.58	1.30%
5010700	SERVICIO DE CONTABILIDAD Y AUDITORIA	\$ 70,030.00	2.85%
5010900	IMPUESTO 2% SOBRE NOMINAS	\$ 12,942.00	0.53%
5010901	IMPUESTO ADICIONAL A LA PRESERV. PATRIM CULT. INFRAE. Y DEP. 33%	\$ 4,271.00	0.17%
5010903	TELEFONIA TRADICIONAL	\$ 9,661.67	0.39%
5010904	MANTENIMIENTO Y CONSERVACION DE EQUIPO DE COMPUTO	\$ 7,168.80	0.29%
5010905	SERVICIO DE VIGILANCIA	\$ 6,891.45	0.28%
5010908	IMPUESTO PREDIAL	\$ 2,819.00	0.11%
5010909	CONTRIBUCIONES Y DERECHOS	\$ 4,441.77	0.18%
5010913	SERVICIOS DE MANTENIMIENTO Y CONSERV DE INSTALAC	\$ 24,344.99	0.99%
5010914	SERVICIOS PROFESIONALES	\$ 51,102.34	2.08%
5010915	DEPRECIACION ACUMULADA	\$ 14,674.90	0.60%
5010916	AMORTIZACION ACUMULADA	\$ 15,510.00	0.63%
501-0920	ENERGIA ELECTRICA	\$ 46,614.00	1.90%
501-0921	ALIMENTOS PARA PERSONAS	\$ 7,999.57	0.33%
501-0922	IMPRESIONES Y PUBLICACIONES OFICIALES	\$ 13,468.76	0.55%
501-0923	INSTALACION O MANTENIMIENTO DE EQUIPO ADMINISTRATIVO	\$ 11,645.32	0.47%
501-0924	MATERIALES Y UTILES DE IMPRESIÓN	\$ 19,350.30	0.79%
5019200	GASTOS VARIOS	\$ 8,126.27	0.33%
		\$ -	
<b>TOTAL GASTOS RECURSOS PROPIOS</b>		<b>\$ 2,457,280.88</b>	<b>100%</b>



FUNDACIÓN JOSÉ ORTIZ ÁVILA A.C.

RELACIÓN ANALÍTICA DE GASTOS FINANCIEROS  
DEL 1 DE SEPTIEMBRE DE 2018 AL 31 DE AGOSTO DE 2019

NUM.	CONCEPTO	ACUMULADO	PORC.
503-0000	<b>GASTOS FINANCIEROS</b>		
5030100	PERDIDA CAMBIARIA	\$ 2,776,309.74	51.99%
5030200	PERDIDA POR VENTA DE TITULOS EN CASA DE BOLSA	0.00	0.00%
5030300	DEFICIT POR VALUACION DE TITULOS RENTA VARIABLE	2,530,056.52	47.38%
5030400	OTROS GASTOS FINANCIEROS	33,783.90	0.63%
<b>TOTAL GASTOS FINANCIEROS</b>		<b>\$ 5,340,150.16</b>	<b>100%</b>



FUNDACIÓN JOSÉ ORTIZ ÁVILA A.C.

**RESULTADO INTEGRAL DE FINANCIAMIENTO  
DEL 1 DE SEPTIEMBRE DE 2018 AL 31 DE AGOSTO DE 2019**

<b>CONCEPTO</b>	<b>ACUMULADO</b>	<b>PORC.</b>
<b>PRODUCTOS FINANCIEROS</b>	<b>\$ 8,373,148.26</b>	<b>100.00%</b>
<b>GASTOS FINANCIEROS</b>	<b>\$ 5,340,150.16</b>	<b>63.78%</b>
<b>RESULTADO INTEGRAL DE FINANCIAMIENTO</b>	<b>\$ 3,032,998.10</b>	<b>36.22%</b>



**FUNDACION JOSE ORTIZ AVILA A.C.**

**RELACION ANALITICA DE IMPUESTOS POR PAGAR**

**AL 31 DE AGOSTO DE 2019**

<b>CONCEPTO</b>	<b>AL 31 DE AGOSTO 2019</b>	<b>PORC.</b>
2% sobre Nómina	\$ 1,434.00	2.93%
Impuesto 33% patrim cult	473.00	0.97%
IMSS	8,715.87	17.80%
5% Infonavit	18,278.32	37.34%
SAR	10,061.39	20.55%
10% Retención ISR	1,258.32	2.57%
10.67 % Retención IVA	1,342.57	2.74%
ISPT	7,391.69	15.10%
<b>TOTAL IMPUESTOS POR PAGAR</b>	<b>\$ 48,955.16</b>	<b>100%</b>



FUNDACION JOSE ORTIZ AVILA A.C.

RELACION ANALITICA DE ACREEDORES DIVERSOS

AL 31 DE AGOSTO DE 2019

CONCEPTO	AL 31 AGOSTO 2019	PORC.
ROSALBA LOPEZ CHABLE	\$ 167,272.00	93.94%
KANTUN COBOS HORTA Y ASOCIADOS SC	10,800.00	6.06%
<b>TOTAL ACREEDORES DIVERSOS</b>	<b>\$ 178,072.00</b>	<b>100%</b>





FUNDACIÓN  
*José Ortiz Ávila, A.C.*  
**FUNDACION JOSE ORTIZ AVILA A.C.**

**RELACION ANALITICA DE DEUDORES DIVERSOS**

**AL 31 DE AGOSTO DE 2019**

<b>CONCEPTO</b>	<b>AL 31 AGOSTO 2019</b>	<b>PORC .</b>
OSCAR ENRIQUE CASTILLO HERNANDEZ	\$ 2,338.25	100.00%
<b>TOTAL DEUDORES DIVERSOS</b>	<b>\$ 2,338.25</b>	<b>100%</b>



FUNDACIÓN  
José Ortiz Ávila, A.C.

FUNDACIÓN JOSÉ ORTÍZ ÁVILA A.C.

**INTEGRACIÓN SALDOS INVERSIONES AL 31 DE AGOSTO DE 2019**

**PATRIMONIO SOCIAL E INVERSIONES**

INVERSIONES	APORTACION INICIAL 11 JUN 1999			PATRIMONIO ACTUAL 31 DE AGOSTO DE 2019			CRECIMIENTO	
	IMPORTE	TIPO DE CAMBIO	TOTAL M.N.	IMPORTE	TIPO DE CAMBIO	TOTAL M.N.	CIFRAS	PORCENTAJE
PESOS	\$ 10,000,000.00	1	\$ 10,000,000.00	\$1,580,147.06		\$ 1,580,147.06		
DOLARES (UNIDADES)	\$ 1,000,000.00	\$ 20.0988	\$ 20,098,800.00	\$1,533,505.62	\$ 20.0988	\$ 30,821,622.76		
<b>PATRIMONIO</b>			<b>\$ 30,098,800.00</b>			<b>\$ 32,401,769.82</b>	<b>\$ 2,302,969.82</b>	<b>8%</b>





**INTEGRACIÓN DE INVERSIONES AL 31 DE AGOSTO DE 2019**

**MONEDA NACIONAL**

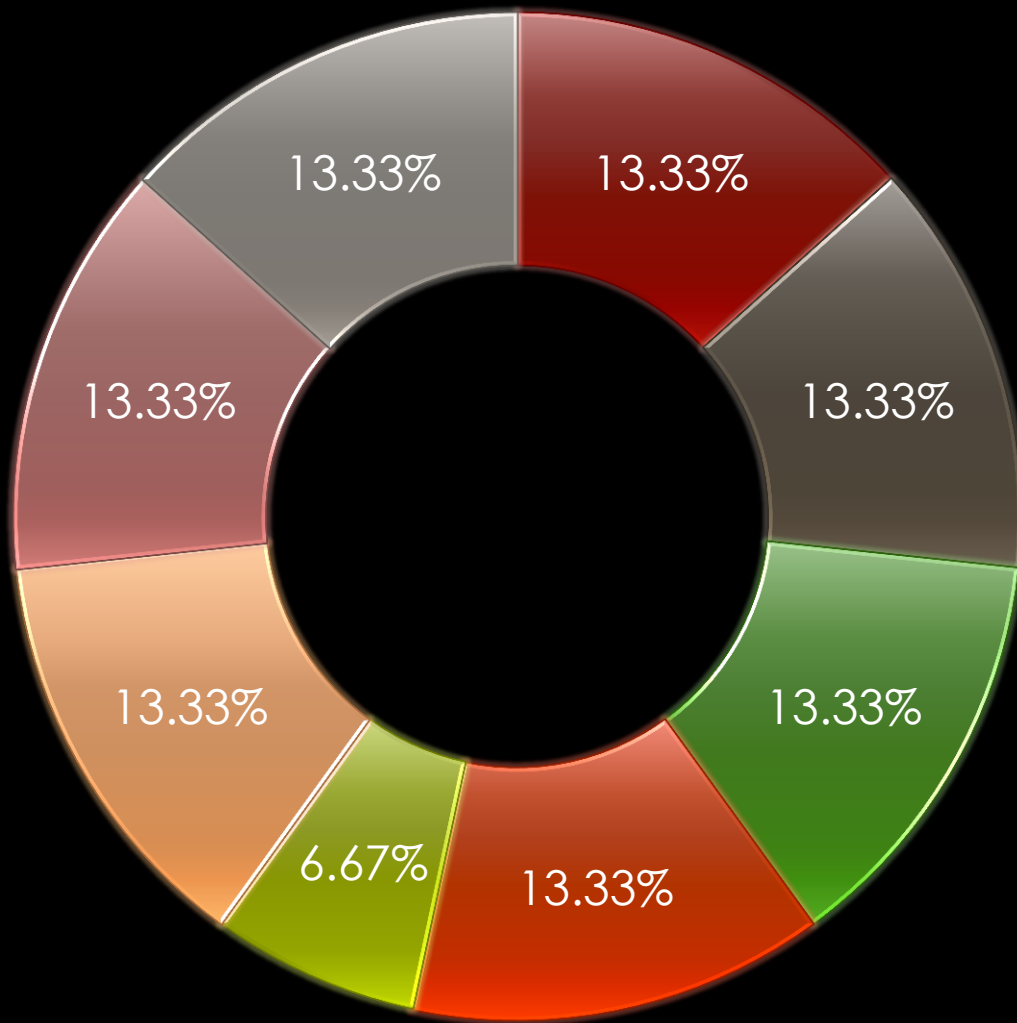
CONCEPTO	TASA PROMEDIO	AL 31/08/2019
INVERSIONES PESOS	7%	\$ 1,580,147.06
<b>TOTAL PESOS</b>		<b>\$ 1,580,147.06</b>

**DÓLARES**

CONCEPTO	TITULOS VALOR UNITARIO	AL 31/08/19
<b>HSBC HLDGS PLC</b> TASA 6.375% CALL 2024	200,000 1.024380	\$ 204,876.00
<b>PRUDENTIAL PLC</b> TASA 5.25% CALL 2021	200,000 1.02450	\$ 204,900.00
<b>UNIFIN FINANCIERA SA</b> TASA 7.00 % CALL 2021	200,000 0.95875000	\$ 191,750.00
<b>BANCO MERCANTIL DEL NORTE</b> TASA 7.625 % CALL 2028	200,000 1.004050	\$ 200,810.00
<b>PETROLEOS MEXICANOS NT</b> TASA 5.50% DUE 2044	100,000 0.860200	\$ 86,020.00
<b>ELECTRICITE DE FRANCE</b> TASA 5.250% CALL 2023	200,000 1.038750	\$ 207,750.00
<b>CEMEX FIN LLC</b> TASA 6.000% CALL 2022	200,000 1.025000	\$ 205,000.00
<b>SOCIETE GENERALE</b> TASA 6.75% CALL 2028	200,000 1.011250	\$ 202,250.00
<b>TOTAL PRICED PORTAFOLIO &amp; EST. LONG. ACCRUED INTEREST</b>	\$ 13,250.83	<b>\$ 1,516,606.83</b>
<b>BANORTE MELLON US DÓLAR</b>	16,898.79 1.000000	<b>\$ 16,898.79</b>
<b>TOTAL ACTUAL DE VALORES DE CARTERA EN DÓLARES</b>		<b>\$ 1,533,505.62</b>

# DISTRIBUCION INVERSION EN DÓLARES

31 AGOSTO 2019



■ HSBC HLDGS PLC 6.3750%

■ PRUDENTIAL PLC 5.25%

■ UNIFIN FINANCIERA SA 7.00%

■ BANCO MERCANTIL DEL NORTE 7.6250%

■ PETROLEOS MEXICANOS NT 5.50%

■ ELECTRICITE DE FRANCE 5.25%

■ SOCIETE GENERALE 6.75%

■ CEMEX FIN LLC 6.00%



**Fundación José Ortiz Ávila A.C.**