



FUNDACIÓN JOSÉ ORTIZ ÁVILA A.C.



INFORME DE ACTIVIDADES CICLO ESCOLAR 2019- 2020

INTRODUCCIÓN

Con base en nuestra normatividad que en su artículo 21 inciso XXIII fracción VII mandata a la Presidencia Ejecutiva de la Fundación presentar un informe anual ante la asamblea de asociados, describiendo en él, las actividades realizadas en el año inmediato anterior, se presenta este vigesimoprimer informe de actividades realizadas en el periodo comprendido del primero de Septiembre del año 2019 al treinta y uno de Agosto del 2020 y en él se reflejan principalmente las actividades realizadas en apoyo a la generación que ha sido honrada llevando el nombre del C.P. Javier García González quien se distinguiera en nuestra Fundación por su prolongada y fructífera colaboración por cerca de 20 años. Todos los beneficios obtenidos por los becarios fueron producto del trabajo altruista de los comités y de las diversas personas que desde el interior de nuestra Fundación o bien, desde las diversas instituciones de educación superior en el estado de Campeche, trabajan cotidianamente para alcanzar los objetivos que desde que iniciamos esta noble labor, nos marcara el General, Licenciado y Profesor José Ortiz Ávila para cumplirle al pueblo de Campeche.

INFORME DE ACTIVIDADES DEL CICLO ESCOLAR 2019- 2020

COMITÉ FINANCIERO

En la asamblea de fecha 17 de Julio de 2019 se elaboró el presupuesto de becas para el Ciclo escolar 2019-2020.

En la asamblea de fecha 29 de Enero de 2020, el comité financiero sesionó para la revisión del presupuesto de gastos de operación para el año 2020.

En la asamblea de fecha 27 de agosto de 2020, se elaboró el presupuesto de becas para el ciclo escolar 2020-2021.

INFORME DE ACTIVIDADES DEL CICLO ESCOLAR 2019- 2020

COMITÉ ACADÉMICO

El día 22 de Mayo de 2019, se reunieron los integrantes del Comité Académico, con el objeto de revisar y autorizar la convocatoria correspondiente al Ciclo escolar 2019-2020.

La convocatoria fue dirigida a jóvenes residentes del Estado, estudiantes interesados en cursar estudios de nivel superior en instituciones públicas del estado de Campeche.

Con base en lo previsto en la convocatoria emitida por el Comité Académico y avalada por el Comité Financiero, el 1 de Agosto de 2019 se iniciaron los trámites de solicitud de beca para los aspirantes, concluyendo el proceso el día 19 de Septiembre de 2019.

INFORME DE ACTIVIDADES DEL CICLO ESCOLAR 2019- 2020 COMITÉ ACADÉMICO

En la asamblea de fecha 25 de Septiembre de 2019, se reunieron los integrantes del Comité Académico para la evaluación de los aspirantes a beca, se analizaron los expedientes de los aspirantes a ingresar y renovar las becas para estudiar en las diversas instituciones educativas de nivel superior del estado de Campeche, con base en lo presupuestado por el Comité Financiero, se seleccionaron a 154 alumnos para el ciclo escolar 2019-2020.

El día 13 de marzo de 2020, se reunieron los integrantes del Comité Académico, con el objetivo de revisar y autorizar la convocatoria correspondiente al ciclo escolar 2020-2021

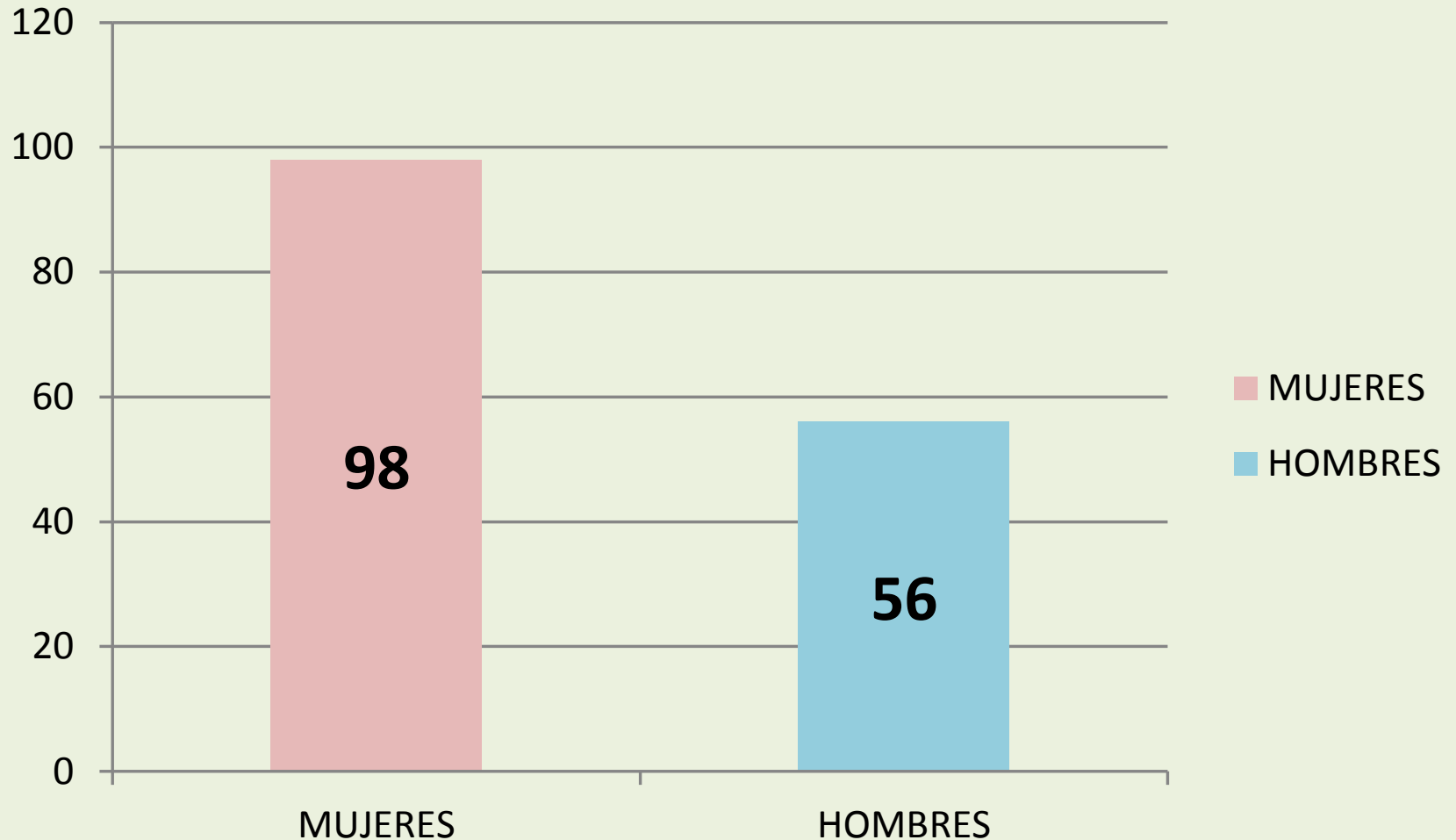
INFORME DE ACTIVIDADES DEL CICLO ESCOLAR 2019- 2020

En el periodo que se informa se contó con 154 becarios de los cuales 90 fueron de renovación y 64 de nuevo ingreso.

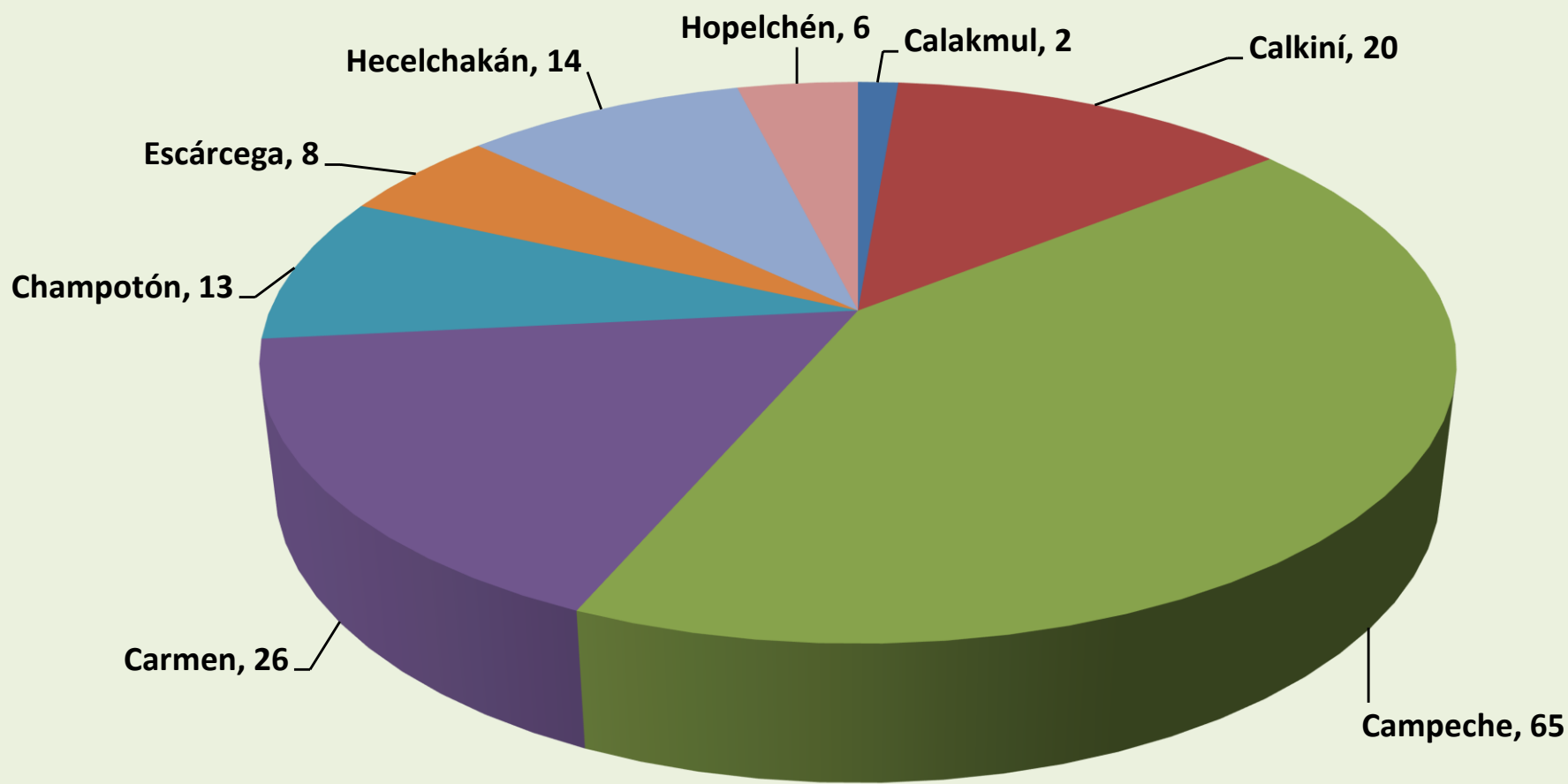


INFORME DE ACTIVIDADES DEL CICLO ESCOLAR 2019- 2020

En el periodo Septiembre 2019 Agosto 2020, de los 154 becarios, se contó con 98 mujeres y 56 hombres.



DISTRIBUCION DE BECARIOS POR MUNICIPIO DEL CICLO ESCOLAR 2019- 2020



UBICACIÓN POR MUNICIPIO DE INSTITUCIONES DONDE ESTUDIAN NUESTRO BECARIOS CICLO ESCOLAR 2019- 2020

Núm.	Municipio	Número de Instituciones	Numero de Becarios
1	Calkini	1	37
2	Hecelchakan	0	0
3	Tenabo	0	0
4	Hopelchen	1	1
5	Campeche	5	76
6	Champotón	1	4
7	Escárcega	1	8
8	Carmen	1	27
9	Calakmul	1	1
10	Candelaria	0	0
11	Palizada	0	0

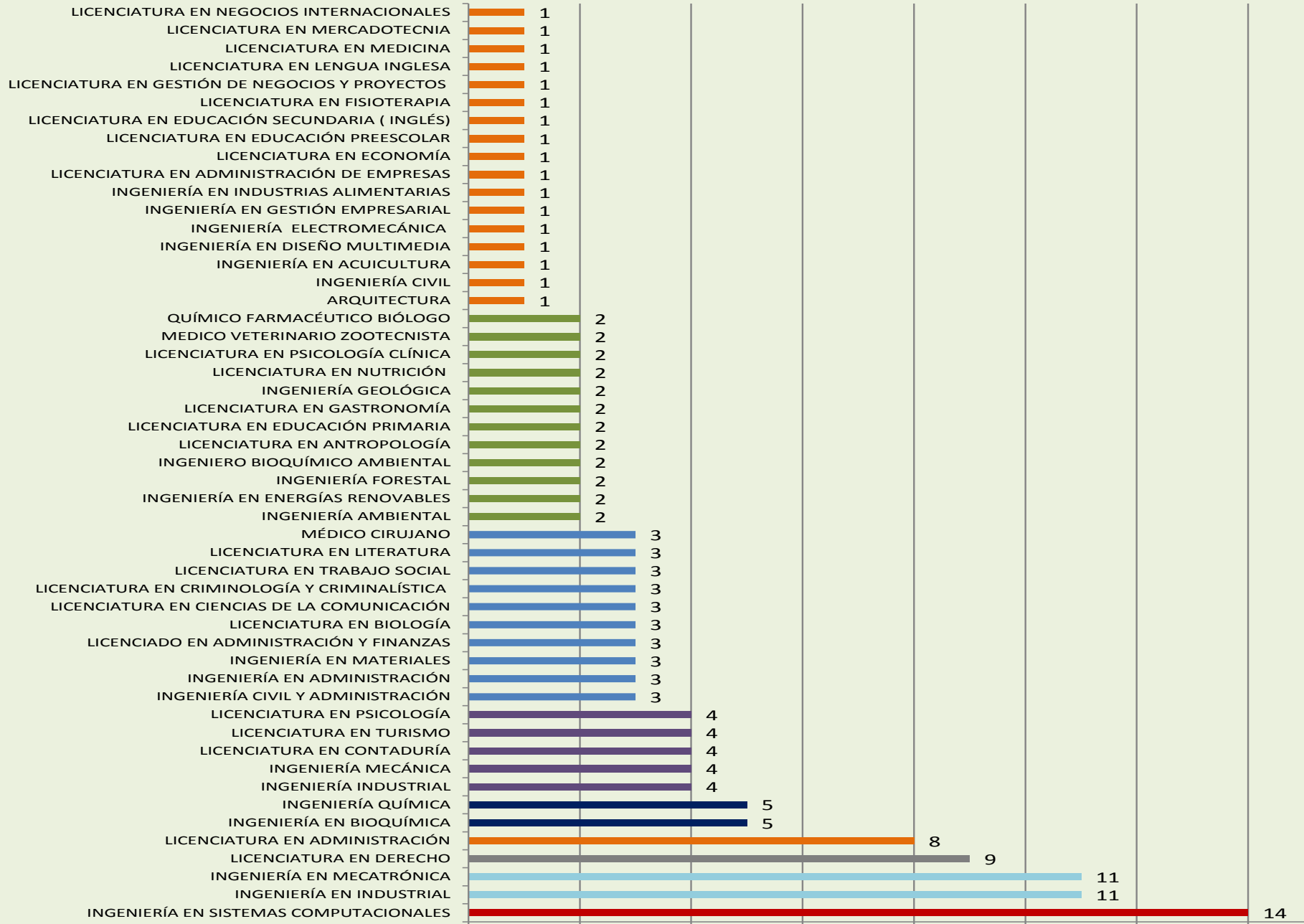
PROGRAMAS EDUCATIVOS CICLO ESCOLAR 2019- 2020

PROGRAMA EDUCATIVO	BECARIOS
INGENIERÍA EN SISTEMAS COMPUTACIONALES	14
INGENIERÍA EN INDUSTRIAL	11
INGENIERÍA EN MECATRÓNICA	11
LICENCIATURA EN DERECHO	9
LICENCIATURA EN ADMINISTRACIÓN	8
INGENIERÍA EN BIOQUÍMICA	5
INGENIERÍA QUÍMICA	5
INGENIERÍA INDUSTRIAL	4
INGENIERÍA MECÁNICA	4
LICENCIATURA EN CONTADURÍA	4
LICENCIATURA EN TURISMO	4
LICENCIATURA EN PSICOLOGÍA	4
INGENIERÍA CIVIL Y ADMINISTRACIÓN	3
INGENIERÍA EN ADMINISTRACIÓN	3
INGENIERÍA EN MATERIALES	3
LICENCIADO EN ADMINISTRACIÓN Y FINANZAS	3
LICENCIATURA EN BIOLOGÍA	3
LICENCIATURA EN CIENCIAS DE LA COMUNICACIÓN	3
LICENCIATURA EN CRIMINOLOGÍA Y CRIMINALÍSTICA	3
LICENCIATURA EN TRABAJO SOCIAL	3
LICENCIATURA EN LITERATURA	3
MÉDICO CIRUJANO	3
INGENIERÍA AMBIENTAL	2
INGENIERÍA EN ENERGÍAS RENOVABLES	2

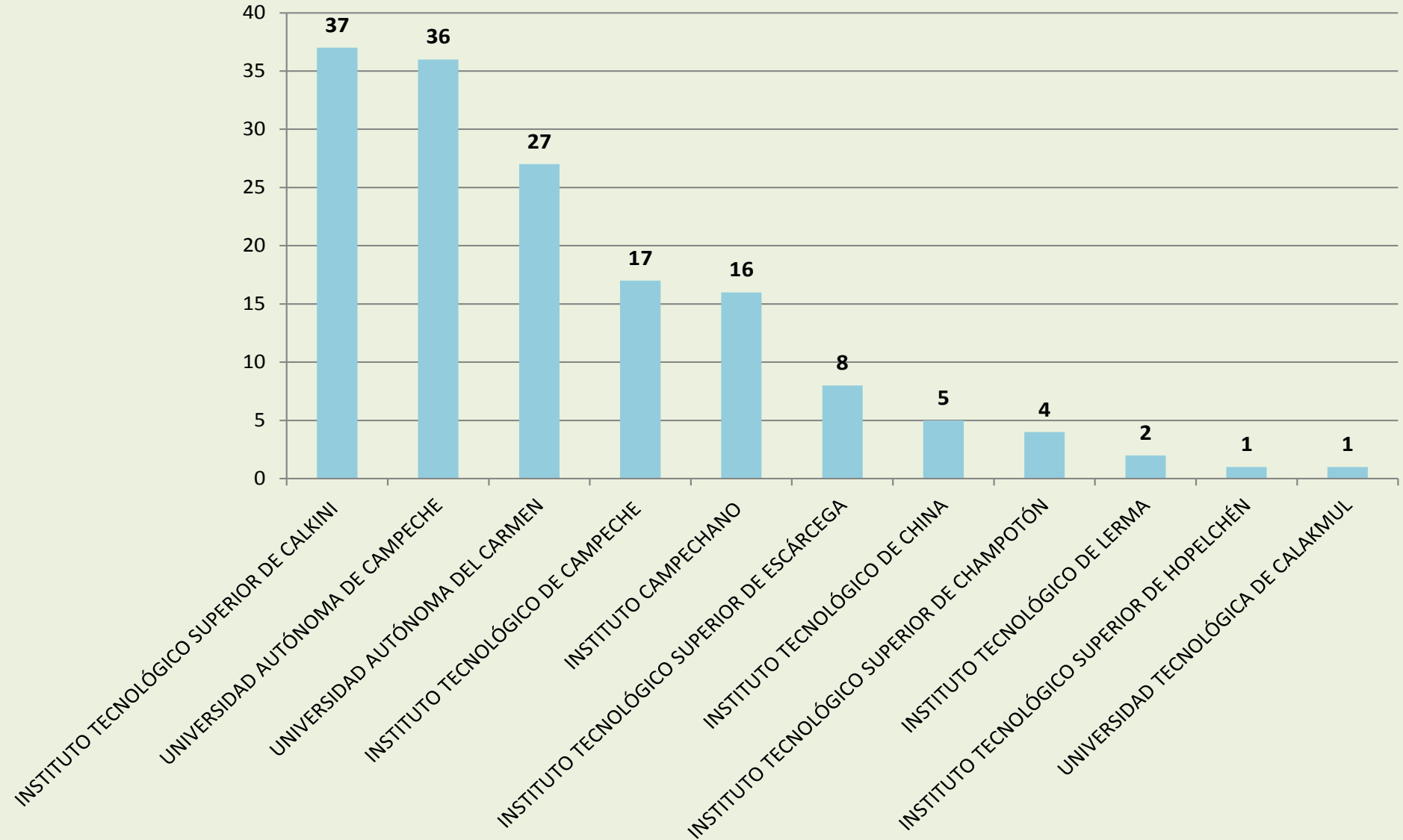
INGENIERÍA FORESTAL	2
INGENIERO BIOQUÍMICO AMBIENTAL	2
LICENCIATURA EN ANTROPOLOGÍA	2
LICENCIATURA EN EDUCACIÓN PRIMARIA	2
LICENCIATURA EN GASTRONOMÍA	2
INGENIERÍA GEOLÓGICA	2
LICENCIATURA EN NUTRICIÓN	2
LICENCIATURA EN PSICOLOGÍA CLÍNICA	2
MEDICO VETERINARIO ZOOTECNISTA	2
QUÍMICO FARMACÉUTICO BIÓLOGO	2
ARQUITECTURA	1
INGENIERÍA CIVIL	1
INGENIERÍA EN ACUICULTURA	1
INGENIERÍA EN DISEÑO MULTIMEDIA	1
INGENIERÍA ELECTROMECÁNICA	1
INGENIERÍA EN GESTIÓN EMPRESARIAL	1
INGENIERÍA EN INDUSTRIAS ALIMENTARIAS	1
LICENCIATURA EN ADMINISTRACIÓN DE EMPRESAS	1
LICENCIATURA EN ECONOMÍA	1
LICENCIATURA EN EDUCACIÓN PREESCOLAR	1
LICENCIATURA EN EDUCACIÓN SECUNDARIA (INGLÉS)	1
LICENCIATURA EN FISIOTERAPIA	1
LICENCIATURA EN GESTIÓN DE NEGOCIOS Y PROYECTOS	1
LICENCIATURA EN LENGUA INGLESA	1
LICENCIATURA EN MEDICINA	1
LICENCIATURA EN MERCADOTECNIA	1
LICENCIATURA EN NEGOCIOS INTERNACIONALES	1

TOTAL DE PROGRAMAS EDUCATIVOS ATENDIDOS : 51

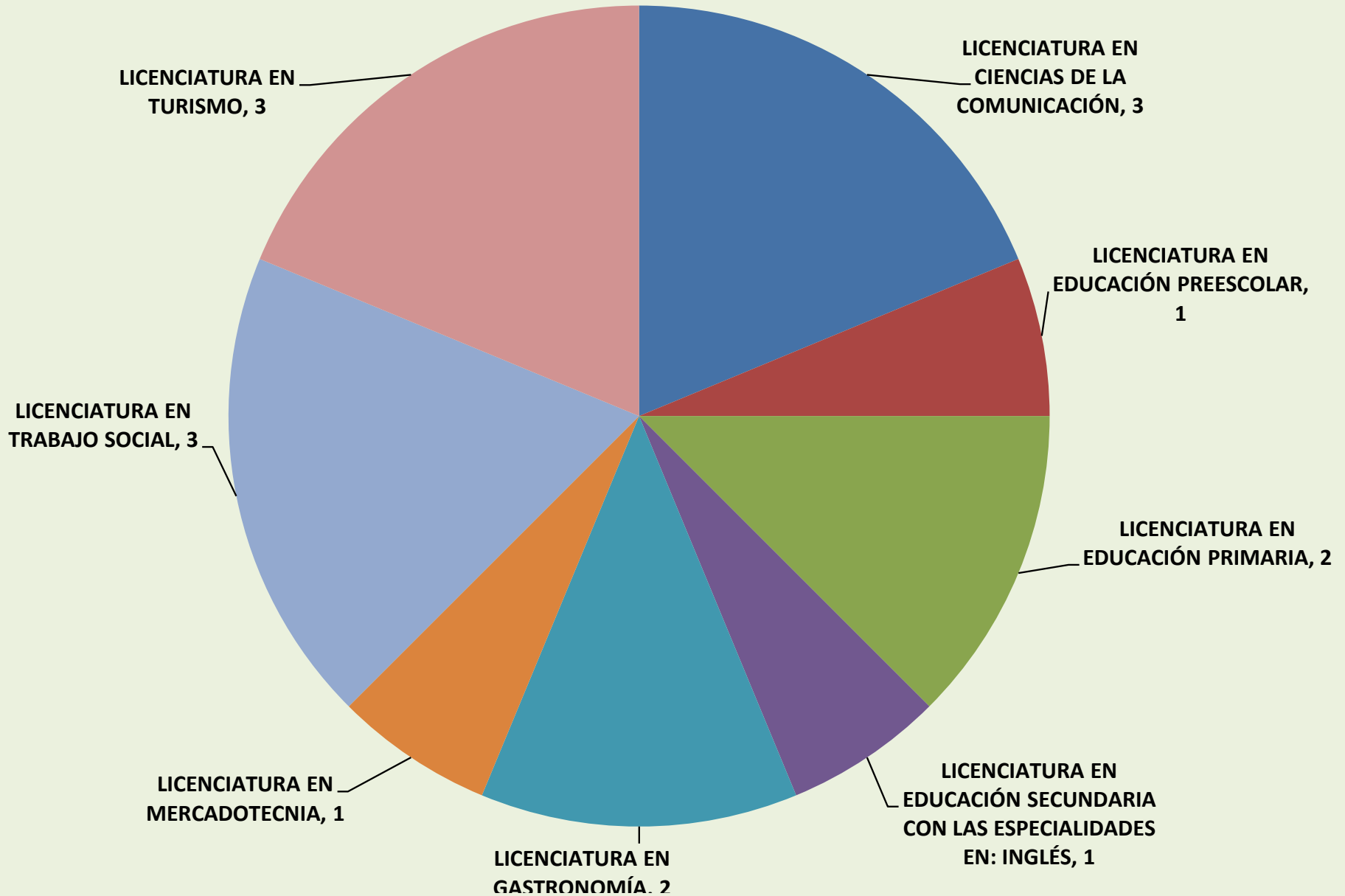
INFORME DE ACTIVIDADES DEL CICLO ESCOLAR 2019- 2020



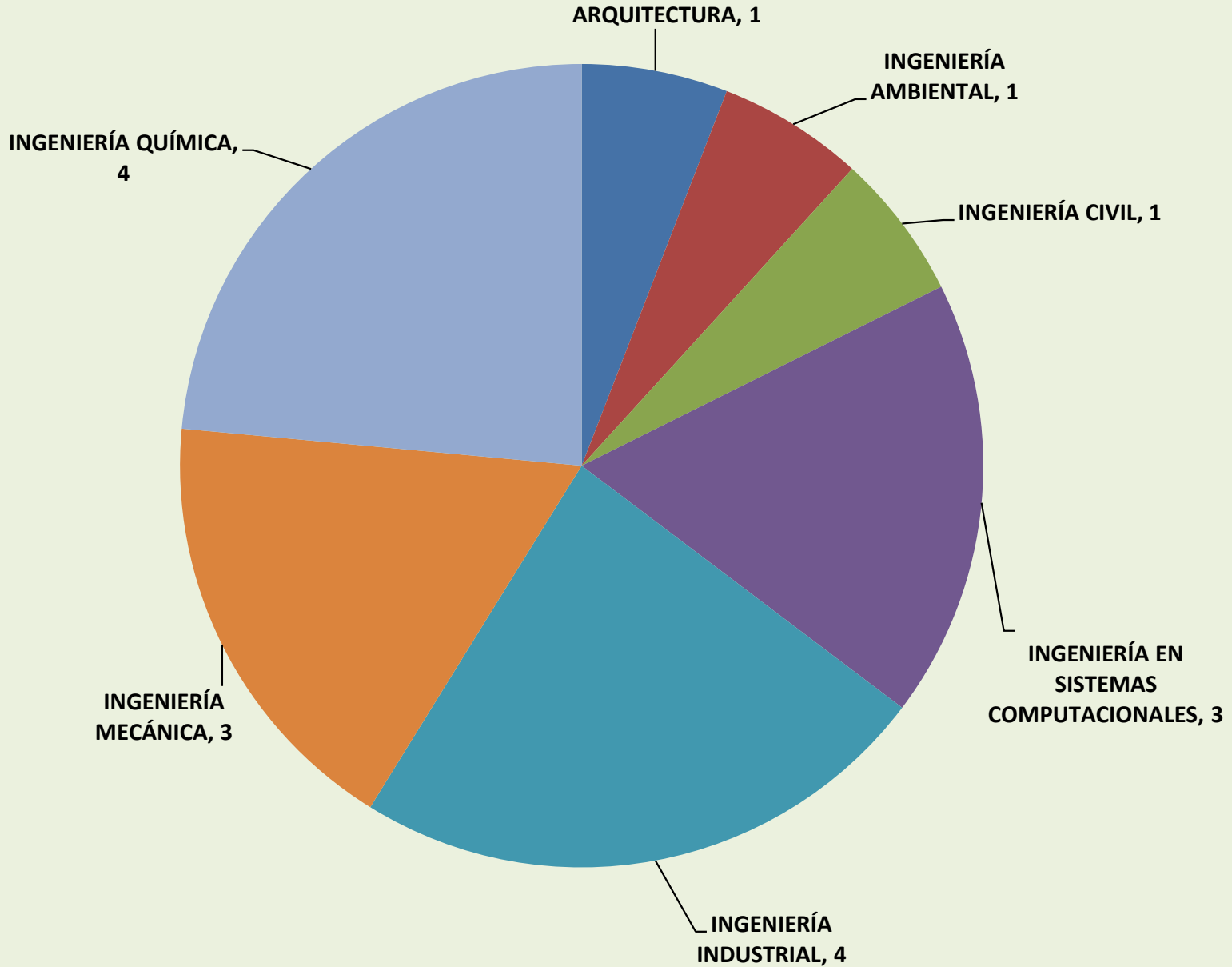
INFORME DE ACTIVIDADES DEL CICLO ESCOLAR 2019- 2020 INSTITUCIONES EDUCATIVAS



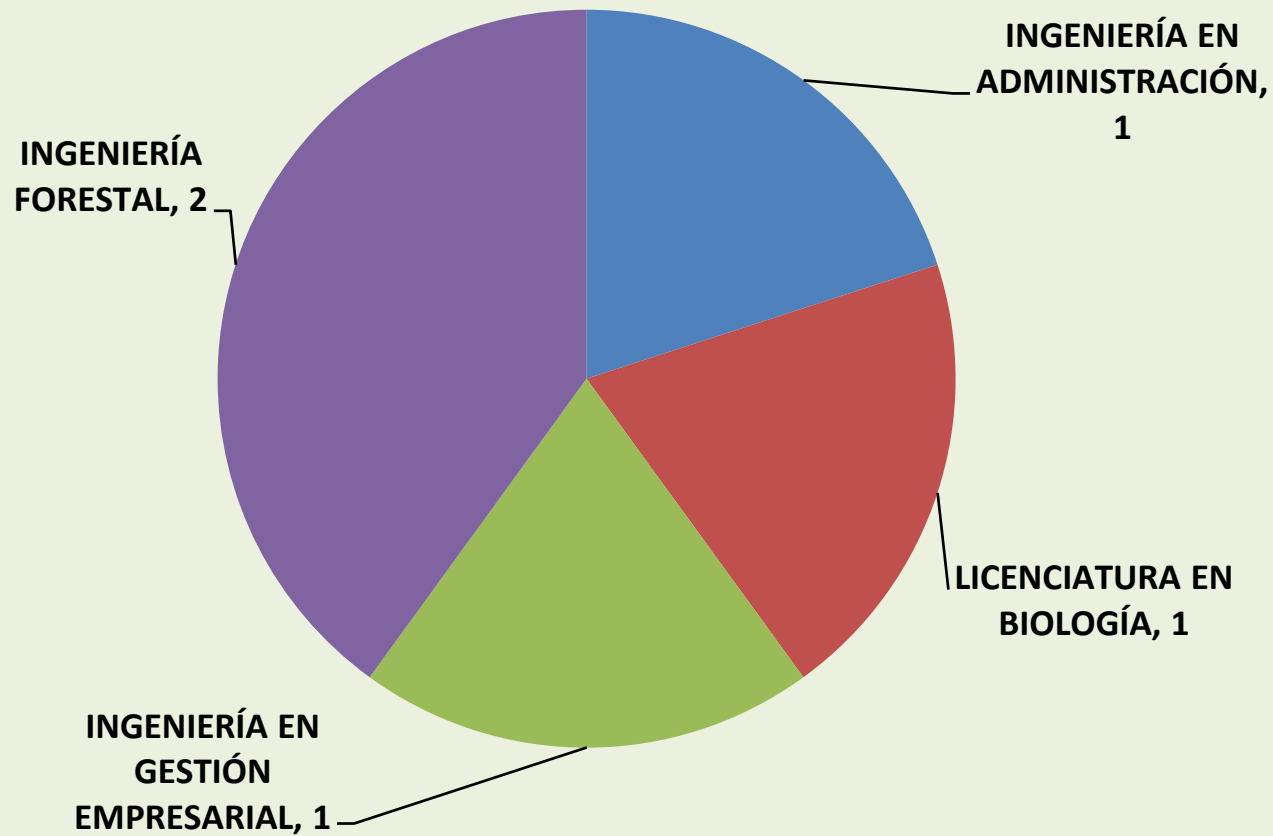
**INFORME DE ACTIVIDADES DEL
CICLO ESCOLAR 2019- 2020
INSTITUTO CAMPECHANO**



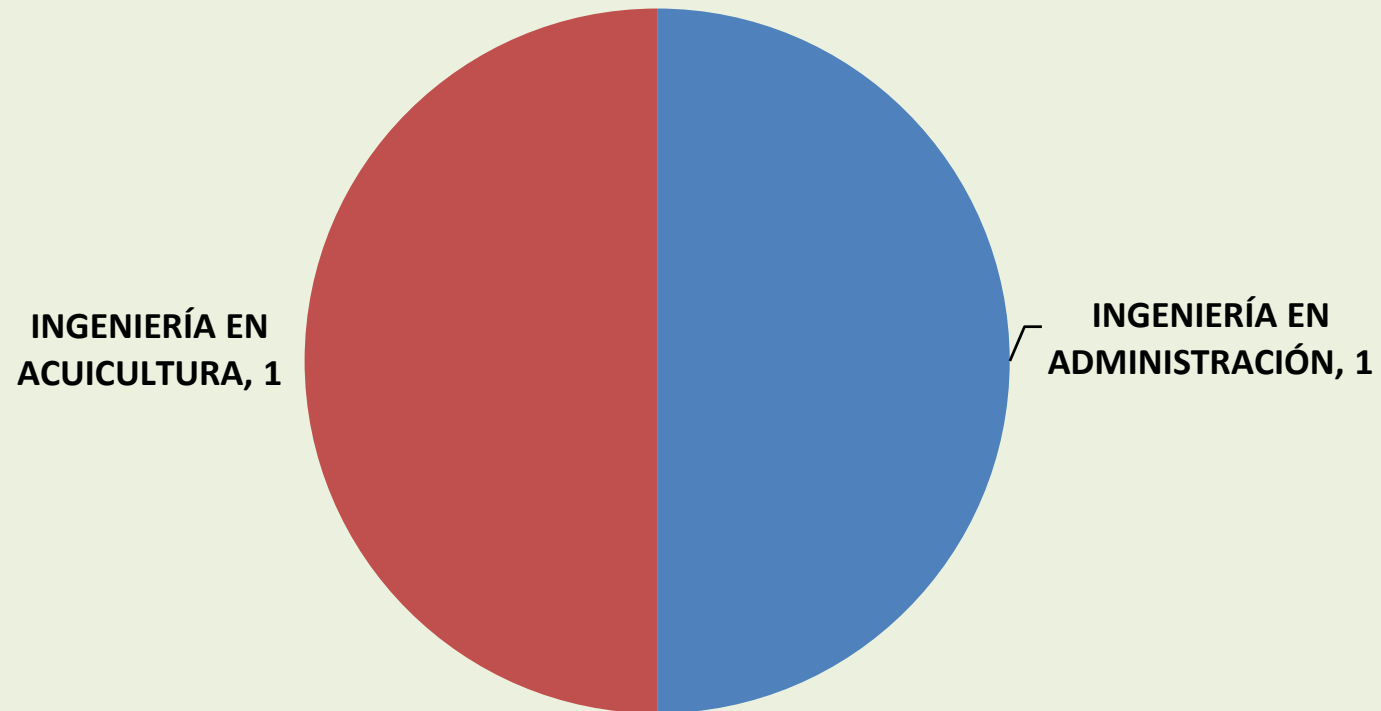
INFORME DE ACTIVIDADES DEL CICLO ESCOLAR 2019- 2020 INSTITUTO TECNOLÓGICO DE CAMPECHE



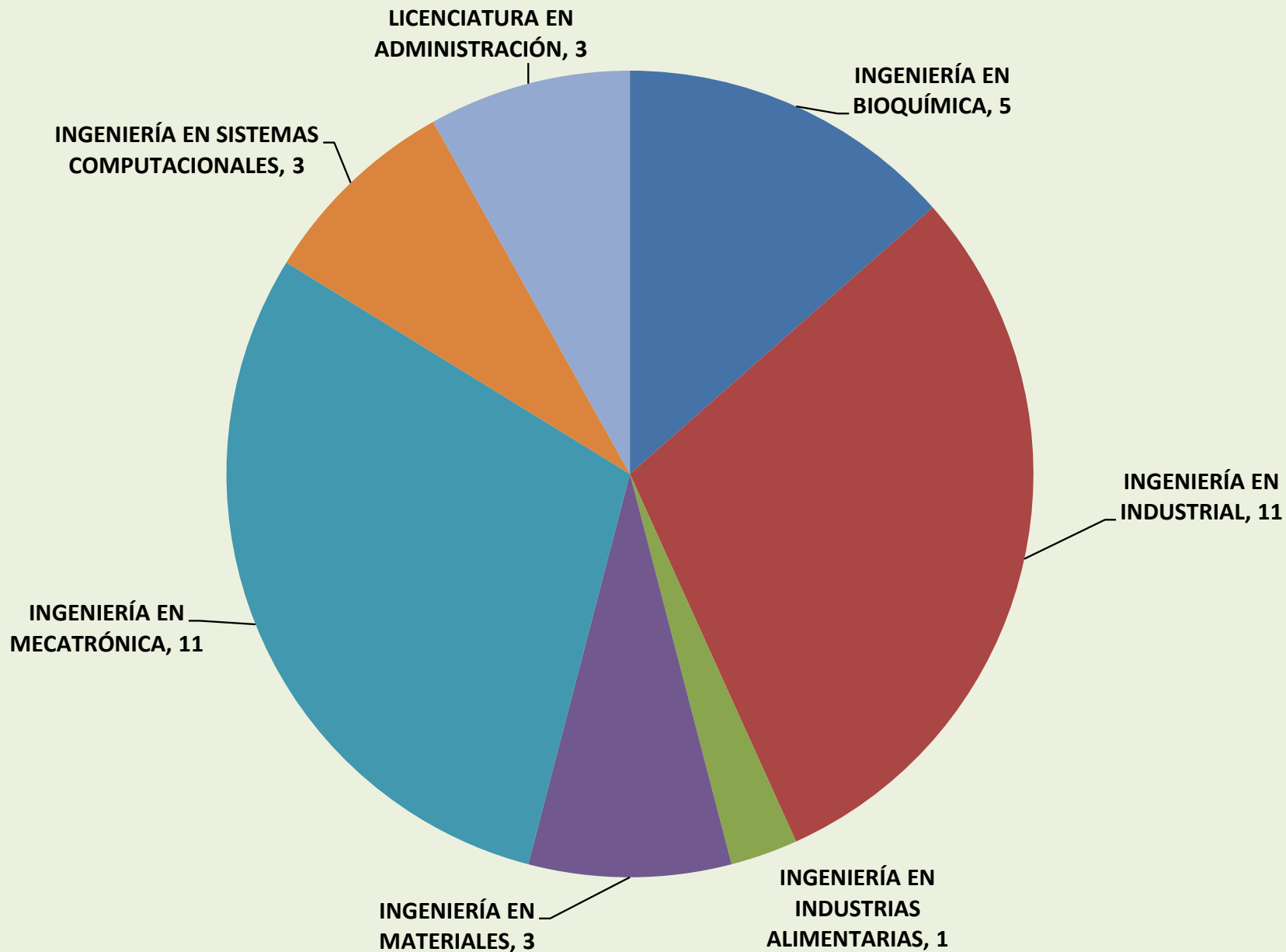
**INFORME DE ACTIVIDADES DEL
CICLO ESCOLAR 2019- 2020
INSTITUTO TECNOLÓGICO DE CHINÁ**



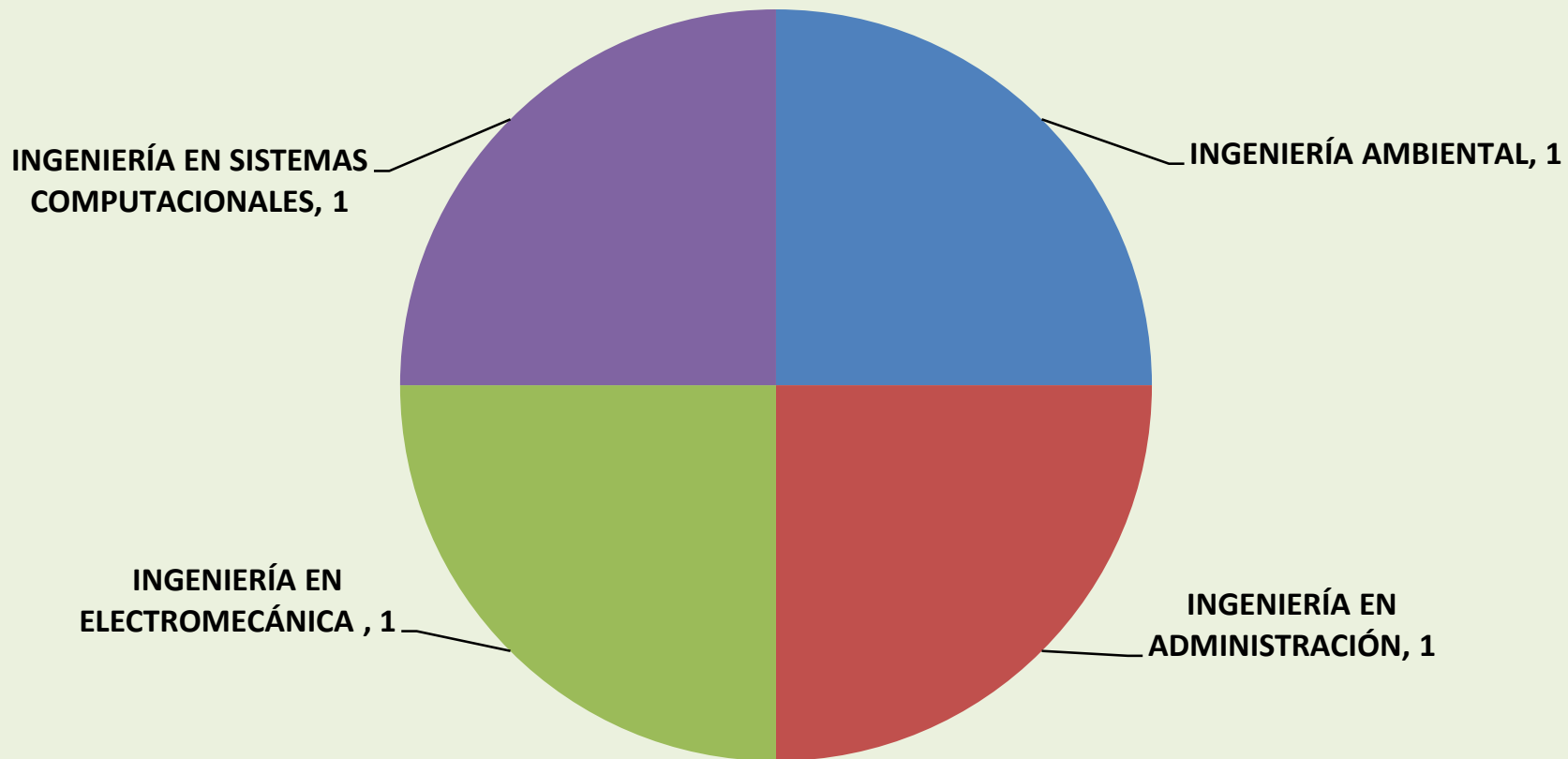
**INFORME DE ACTIVIDADES DEL
CICLO ESCOLAR 2019- 2020
INSTITUTO TECNOLÓGICO DE LERMA**



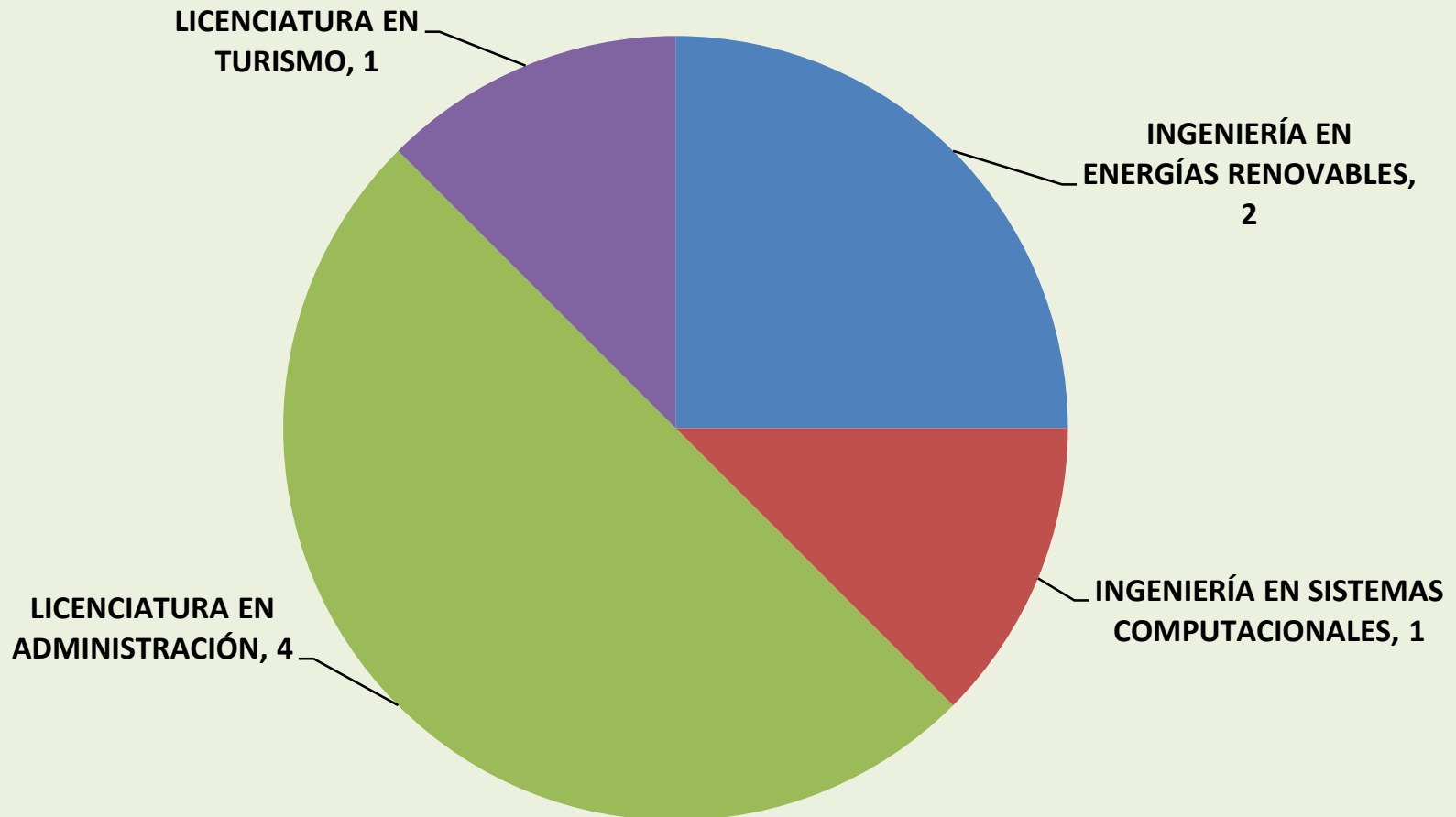
**INFORME DE ACTIVIDADES DEL
CICLO ESCOLAR 2019- 2020
INSTITUTO TECNOLÓGICO SUPERIOR DE CALKINI EN EL ESTADO DE CAMPECHE**



**INFORME DE ACTIVIDADES DEL
CICLO ESCOLAR 2019- 2020
INSTITUTO TECNOLÓGICO SUPERIOR DE CHAMPOTÓN**



**INFORME DE ACTIVIDADES DEL
CICLO ESCOLAR 2019- 2020
INSTITUTO TECNOLÓGICO SUPERIOR DE ESCÁRCEGA**



**INFORME DE ACTIVIDADES DEL
CICLO ESCOLAR 2019- 2020
INSTITUTO TECNOLÓGICO SUPERIOR DE HOPELCHÉN**

**LICENCIATURA EN
ADMINISTRACIÓN**

1

**INFORME DE ACTIVIDADES DEL
CICLO ESCOLAR 2019- 2020
UNIVERSIDAD TECNOLÓGICA DE CALAKMUL**

**LICENCIATURA EN GESTIÓN DE
NEGOCIOS Y PROYECTOS**

1

INFORME DE ACTIVIDADES DEL CICLO ESCOLAR 2019- 2020

QUÍMICO FARMACÉUTICO
BIÓLOGO, 2

INGENIERÍA CIVIL Y
ADMINISTRACIÓN, 3

INGENIERO BIOQUÍMICO
AMBIENTAL, 2

LICENCIADO EN
ADMINISTRACIÓN Y FINANZAS,
3

LICENCIATURA EN
ANTROPOLOGÍA, 2

LICENCIATURA EN BIOLOGÍA, 2

LICENCIATURA EN
CONTADURÍA, 4

LICENCIATURA EN DERECHO, 2

LICENCIATURA EN
ECONOMÍA, 1

LICENCIATURA EN
FISIOTERAPIA, 1

LICENCIATURA EN NUTRICIÓN ,
2

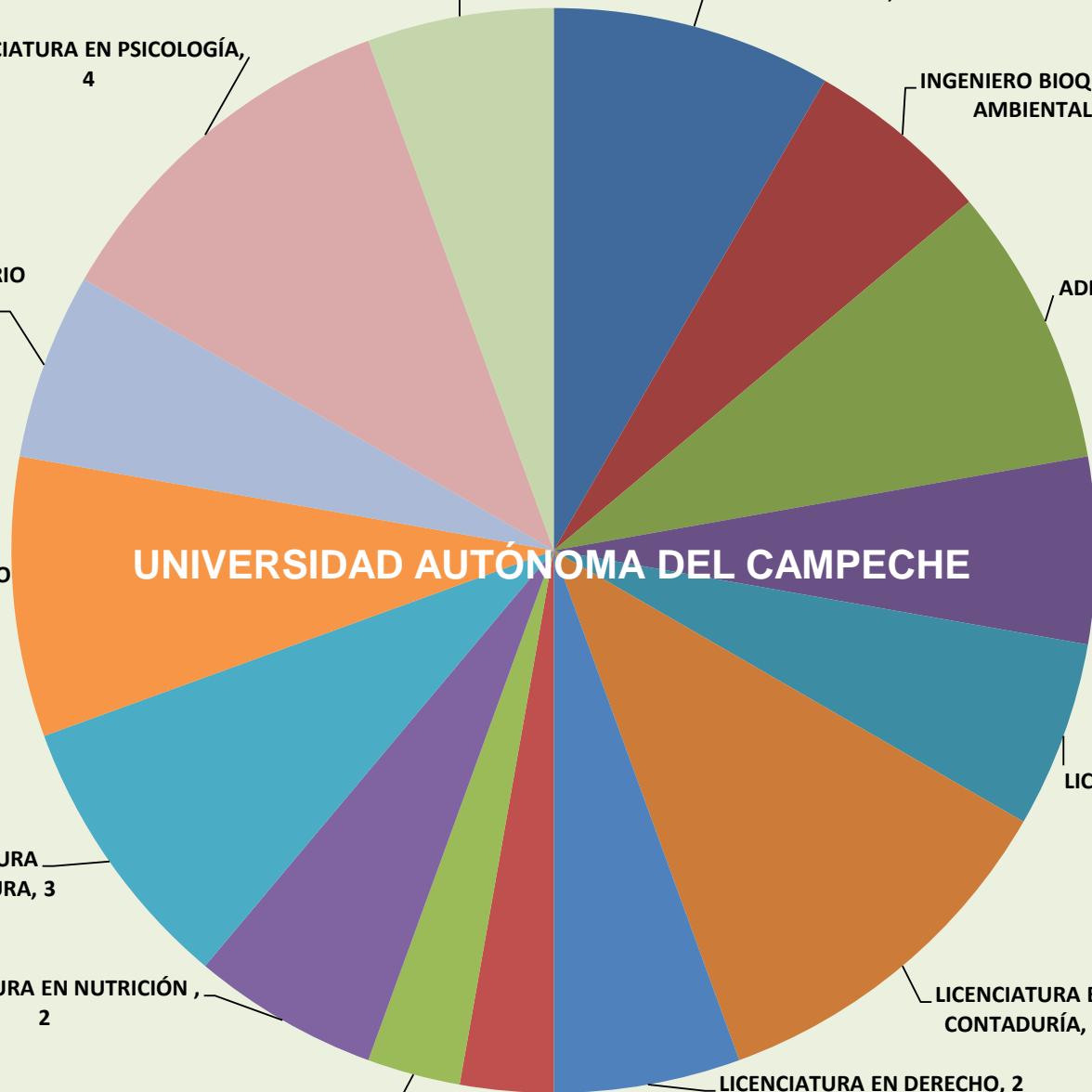
LICENCIATURA
EN LITERATURA, 3

LICENCIATURA EN MÉDICO
CIRUJANO, 3

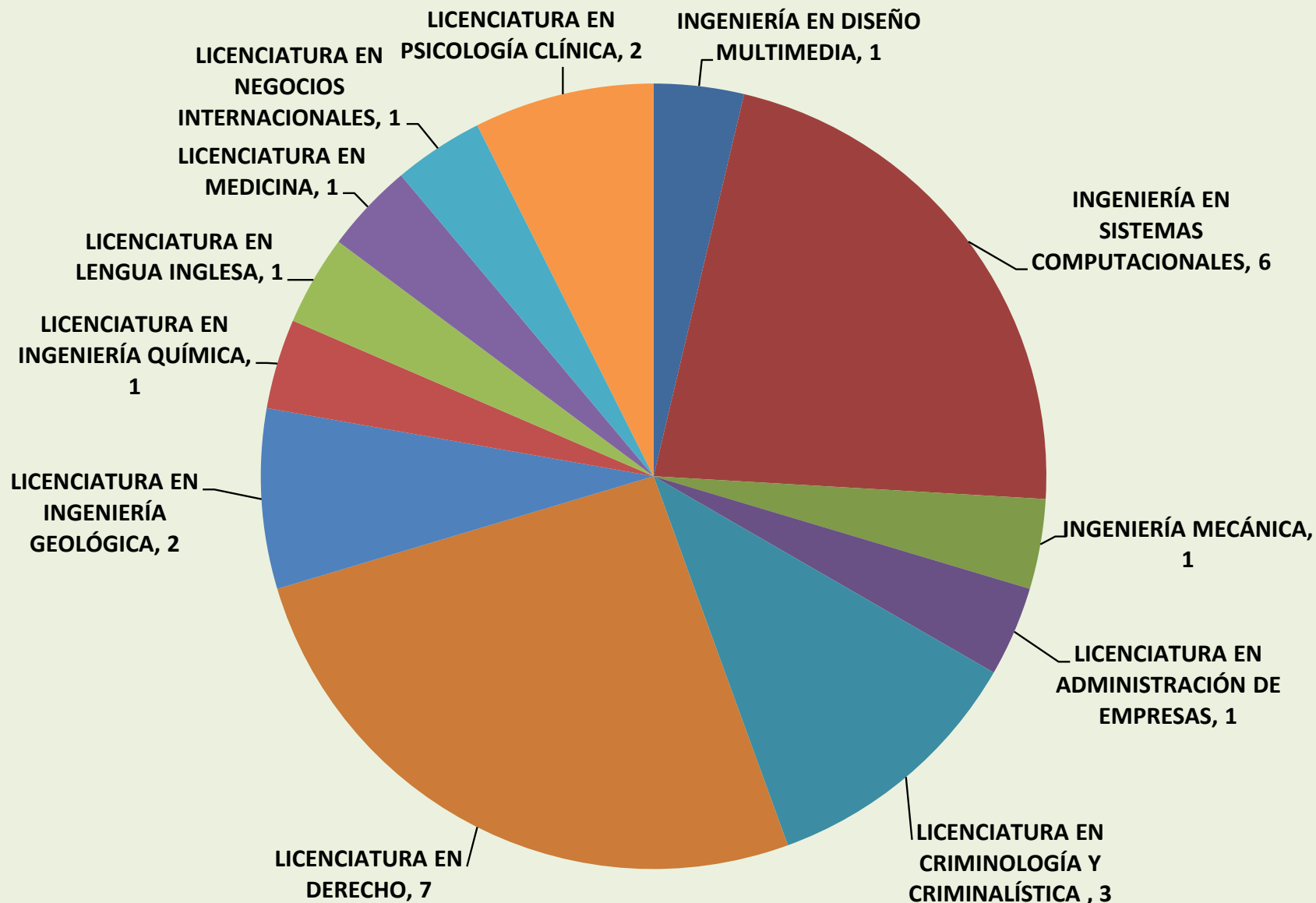
MEDICO VETERINARIO
ZOOTECNISTA, 2

LICENCIATURA EN PSICOLOGÍA,
4

UNIVERSIDAD AUTÓNOMA DEL CAMPECHE

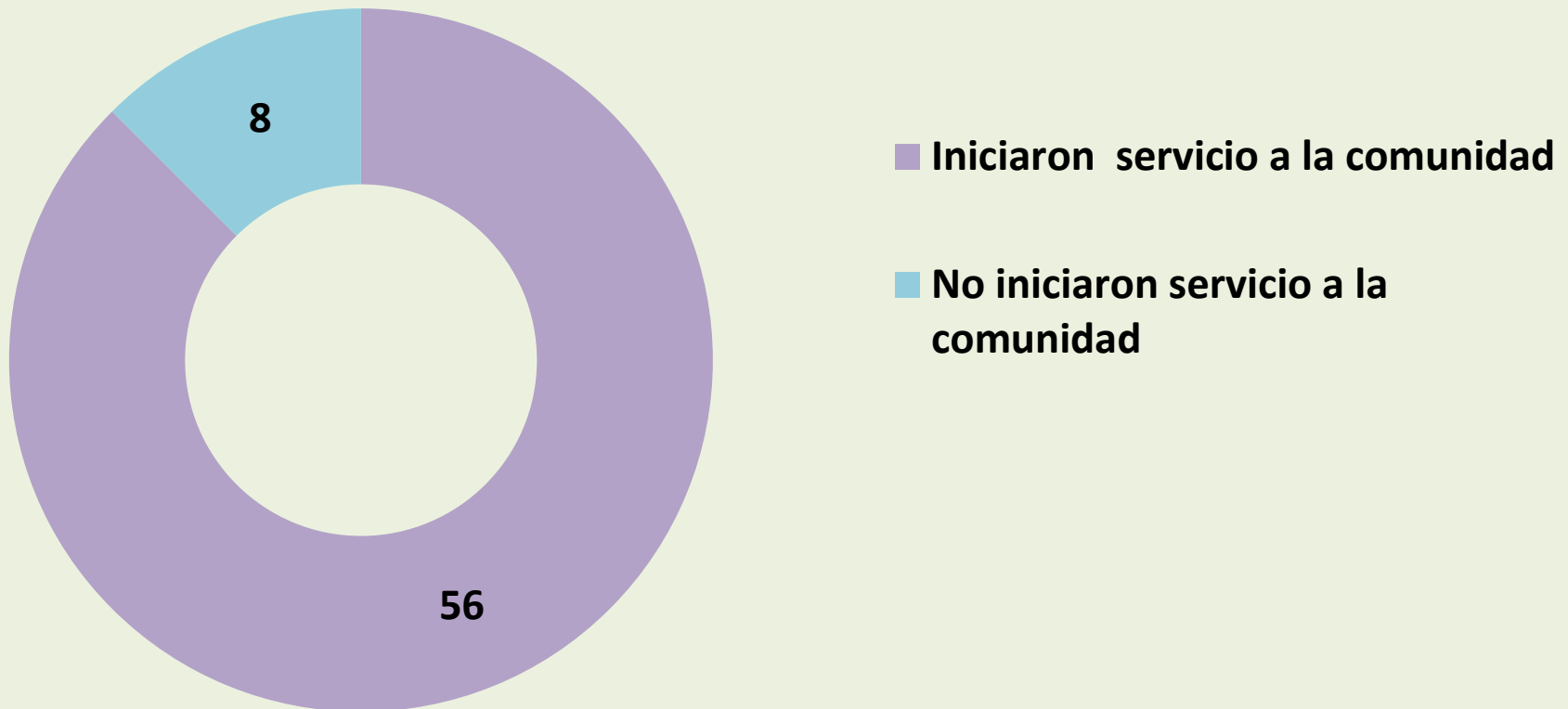


INFORME DE ACTIVIDADES DEL CICLO ESCOLAR 2019- 2020 UNIVERSIDAD AUTÓNOMA DEL CARMEN



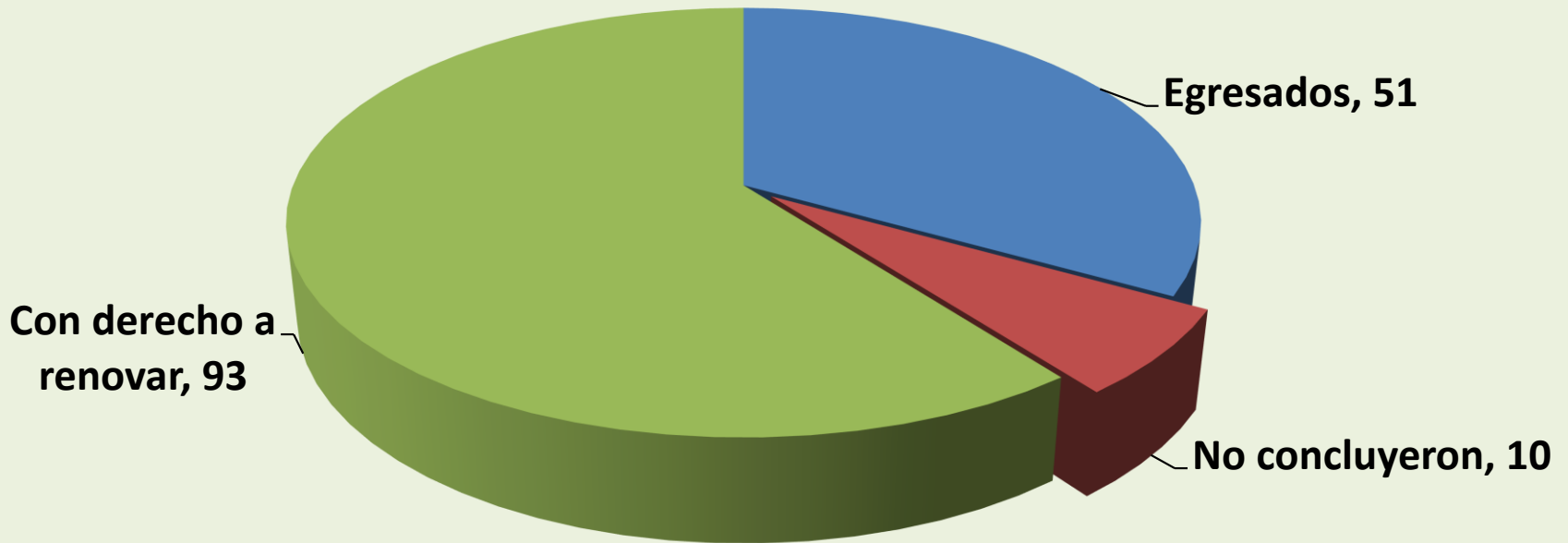
INFORME DE ACTIVIDADES DEL CICLO ESCOLAR 2019- 2020 SERVICIO COMUNITARIO

De los 64 becarios de nuevo ingreso del ciclo escolar 2019-2020 que realizaron servicio comunitario, 56 becarios iniciaron su servicio a la comunidad, y debido a la contingencia sanitaria causada por la pandemia, el servicio a la comunidad fue suspendido, 8 becarios no iniciaron su servicio a la comunidad.



INFORME DE ACTIVIDADES DEL CICLO ESCOLAR 2019- 2020

Al finalizar el ciclo escolar 2019-2020, se obtuvieron los siguientes resultados: concluyeron satisfactoriamente sus estudios de nivel superior 51 alumnos becados, 93 alumnos mantuvieron su promedio con ello, su derecho a renovar la beca y 10 no concluyeron.



Promedio de aprovechamiento 93.5

INFORME DE ACTIVIDADES CICLO ESCOLAR 2019- 2020

De los 154 becarios

Egresaron por conclusión de estudios : 51

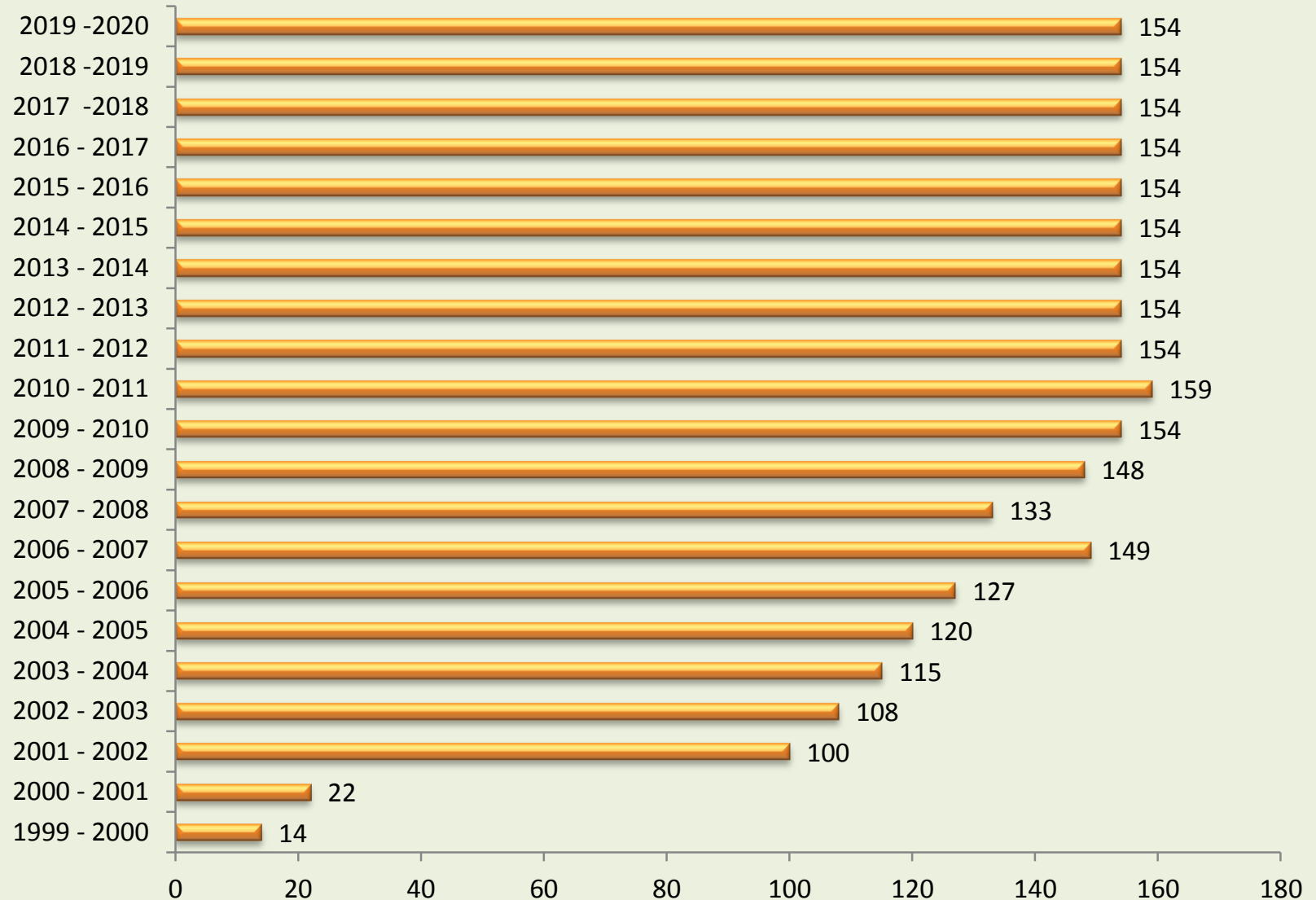
- En Enero egresaron: 25
- En Junio egresaron: 26

No Concluyeron: 10

- En Enero: 4
- En junio: 6

93 Becarios concluyeron de manera completa el ciclo escolar 2019-2020.

INFORME DE ACTIVIDADES DEL CICLO ESCOLAR 2019- 2020 ESTADÍSTICA HISTÓRICA



INFORMACIÓN DEL ÁREA DE MUSEOGRÁFICA

2019- 2020

VISITANTES AL MUSEO			
2019			
SEPTIEMBRE	148	28	176
OCTUBRE	179	54	233
NOVIEMBRE	350	91	441
DICIEMBRE	287	59	346
2020			
MES	NACIONAL	INTERNACIONAL	TOTAL
ENERO	343	129	472
FEBRERO	346	27	373
MARZO	112	37	149
		TOTAL	2190

Al finalizar el mes de marzo, y como consecuencia de la pandemia provocada por el virus SARS-COV-2, el área museográfica se cerro al publico .



FUNDACIÓN
José Ortiz Ávila, A.C.

INFORMACION FINANCIERA
DEL 1 DE SEPTIEMBRE DE 2019 AL 31 DE
AGOSTO DE 2020



FUNDACIÓN JOSÉ ORTÍZ ÁVILA A.C.

BALANCE GENERAL AL 31 DE AGOSTO DE 2020

ACTIVO		PASIVO	
CIRCULANTE		A CORTO PLAZO	
BANCOS	\$ 721,953.74	ACREEDORES DIVERSOS	\$ 113,240.00
DEUDORES DIVERSOS	5,035.68	IMPUESTOS POR PAGAR	57,744.35
			-
SUBSIDIO AL EMPLEO	2,385.52	TOTAL PASIVO	\$ 170,984.35
	-		
INVERSIONES FID. 16573	34,215,517.15	PATRIMONIO	
		RESULTADO DE EJERC. ANTERIORES	\$ 33,126,384.96
TOTAL ACTIVO CIRCULANTE	\$ 34,944,892.09	RESULTADO DEL EJERCICIO (SEP/19-AGO 20)	1,691,091.39
		TOTAL DE PATRIMONIO	\$ 34,817,476.35
NO CIRCULANTE			
MOBILIARIO Y EQUIPO DE OFICINA	\$ 12,548.61		
EQUIPO DE COMPUTO	-		
SISTEMA BECARIOS	31,020.00		
TOTAL ACTIVO NO CIRCULANTE	\$ 43,568.61		
TOTAL ACTIVO	\$ 34,988,460.70	TOTAL PASIVO Y PATRIMONIO	\$ 34,988,460.70



FUNDACIÓN JOSÉ ORTIZ ÁVILA A.C.

ESTADO DE RESULTADOS DEL 1 DE SEPTIEMBRE 2019 AL 31 DE AGOSTO 2020

CONCEPTO	ACUMULADO	PORC .
INGRESOS	\$ 20,496,107.38	100%
EGRESOS		
ADMINISTRACIÓN RECURSOS PROPIOS	\$ 2,587,061.98	13%
ADMINISTRACION RECURSOS APORTACION ESTATAL	\$ 756,890.05	4%
TOTAL EGRESOS ADMINISTRACION RECURSOS	\$ 3,343,952.03	16%
RESULTADO DE OPERACIÓN	\$ 17,152,155.35	84%
OTROS GASTOS (GASTOS FINANCIEROS)	\$ 15,461,063.96	75.43%
RESULTADO DEL EJERCICIO	\$ 1,691,091.39	8%



FUNDACIÓN JOSÉ ORTIZ ÁVILA A.C.

**RELACIÓN ANALÍTICA DE INGRESOS
DEL 1 DE SEPTIEMBRE DE 2019 AL 31 DE AGOSTO DE 2020**

CONCEPTO	ACUMULADO	PORC .
APORTACION ESTATAL	\$ 775,043.00	4%
PRODUCTOS FINANCIEROS	\$ 19,721,064.38	96%
INTERESES GANADOS	\$ 1,989,419.67	10%
UTILIDAD CAMBIARIA	\$ 10,730,032.00	52%
UTILIDAD POR VENTA DE TITULOS EN CASA BOLSA	\$ 44,559.22	0.22%
SUPERAVIT POR VALUACION DE TITULOS	\$ 6,957,053.49	34%
OTROS PRODUCTOS	\$ -	0%
TOTAL INGRESOS	\$ 20,496,107.38	100%



FUNDACIÓN JOSÉ ORTIZ ÁVILA A.C.

RELACIÓN ANALÍTICA ADMINISTRACIÓN RECURSOS ESTATALES
DEL 1 DE SEPTIEMBRE DE 2019 AL 31 DE AGOSTO DE 2020

NUM.	CONCEPTO	ACUMULADO	PORC .
502-0000	ADMON DE RECURSOS APORTACION ESTATAL	\$ 756,890.05	100%
5020100	SUELDOS Y SALARIOS	268,454.90	35.47%
5020201	AGUINALDOS	30,561.75	4.04%
5020301	PRIMA VACACIONAL	2,716.60	0.36%
5020400	IMSS (CUOTA PATRONAL)	29,324.25	3.87%
5020500	APORTACIONES AL RETIRO CESAT Y VEJ (PATRONAL)	15,681.60	2.07%
5020600	INFONAVIT (CUOTA PATRONAL)	15,224.88	2.01%
5020900	IMPUESTO 2% SOBRE NOMINAS	6,037.36	0.80%
5020901	IMPUESTO ADICIONAL A LA PRESERV. PATRIM CULT. INFRAE. Y DEP. 33%	1,992.71	0.26%
5020905	SERVICIO DE VIGILANCIA	207,292.00	27.39%
5020906	SERVICIO DE LIMPIEZA Y MANEJO DE DESECHOS	126,556.00	16.72%
5020921	SERVICIOS PROFESIONALES	53,048.00	7.01%
TOTAL GASTOS APORTACION ESTATAL		\$ 756,890.05	100%



FUNDACIÓN JOSÉ ORTIZ ÁVILA A.C.

RELACIÓN ANALÍTICA ADMINISTRACION DE RECURSOS PROPIOS
DEL 1 DE SEPTIEMBRE DE 2019 AL 31 DE AGOSTO DE 2020

NUM.	CONCEPTO	ACUMULADO	PORC .
501-0000	ADMN DE RECURSOS PROPIOS	\$ 2,587,061.98	100%
501-1000	BECAS OTORGADAS	\$ 1,334,000.00	51.56%
5010100	SUELDOS Y SALARIOS	\$ 650,296.93	25.14%
5010200	AGUINALDOS	\$ 72,039.60	2.78%
5010300	PRIMA VACACIONAL	\$ 6,403.52	0.25%
5010400	IMSS (CUOTA PATRONAL)	\$ 65,293.28	2.52%
5010500	APORTACIONES AL RETIRO CESAT Y VEJ (PATRONAL)	\$ 36,964.03	1.43%
5010600	INFONAVIT (CUOTA PATRONAL)	\$ 35,887.43	1.39%
5010700	SERVICIO DE CONTABILIDAD Y AUDITORIA	\$ 73,820.00	2.85%
5010900	IMPUESTO 2% SOBRE NOMINAS	\$ 14,572.64	0.56%
5010901	IMPUESTO ADICIONAL A LA PRESERV. PATRIM CULT. INFRAE. Y DEP. 33%	\$ 4,804.29	0.19%
5010902	SERVICIOS FINANC, BANC Y COMER INTEG (COMIS FIDU)	\$ 6,753.52	0.26%
5010903	TELEFONIA TRADICIONAL	\$ 14,082.00	0.54%
5010904	MANTENIMIENTO Y CONSERVACION DE EQUIPO DE COMPUTO	\$ 4,183.94	0.16%
5010905	SERVICIO DE VIGILANCIA	\$ 11,026.47	0.43%
5010908	IMPUESTO PREDIAL	\$ 2,675.00	0.10%
5010909	CONTRIBUCIONES Y DERECHOS	\$ 76,209.00	2.95%
5010913	SERVICIOS DE MANTENIMIENTO Y CONSERV DE INSTALAC	\$ 10,114.04	0.39%
5010914	SERVICIOS PROFESIONALES	\$ 44,298.06	1.71%
5010915	DEPRECIACION ACUMULADA	\$ 3,536.92	0.14%
5010916	AMORTIZACION ACUMULADA	\$ 15,510.00	0.60%
501-0920	ENERGIA ELECTRICA	\$ 56,691.00	2.19%
501-0921	ALIMENTOS PARA PERSONAS	\$ 6,493.43	0.25%
501-0922	IMPRESIONES Y PUBLICACIONES OFICIALES	\$ 12,240.32	0.47%
501-0923	INSTALACION O MANTENIMIENTO DE EQUIPO ADMINISTRATIVO	\$ 1,827.00	0.07%
501-0924	MATERIALES Y UTILES DE IMPRESIÓN	\$ 19,384.76	0.75%
5019200	GASTOS VARIOS	\$ 6,684.80	0.26%
5019300	VIATICOS Y GASTOS DE VIAJE	\$ 1,270.00	0.05%
		\$ -	
TOTAL GASTOS RECURSOS PROPIOS		\$ 2,587,061.98	100%



FUNDACIÓN JOSÉ ORTIZ ÁVILA A.C.

**RELACIÓN ANALÍTICA DE GASTOS FINANCIEROS
DEL 1 DE SEPTIEMBRE DE 2019 AL 31 DE AGOSTO DE 2020**

NUM.	CONCEPTO	ACUMULADO	PORC .
503-0000	GASTOS FINANCIEROS		
5030100	PERDIDA CAMBIARIA	\$ 7,381,488.15	47.74%
5030200	PERDIDA POR VENTA DE TITULOS EN CASA DE BOLSA	0.00	0.00%
5030300	DEFICIT POR VALUACION DE TITULOS RENTA VARIABLE	8,060,640.39	52.14%
5030400	OTROS GASTOS FINANCIEROS	18,935.42	0.12%
TOTAL GASTOS FINANCIEROS		\$ 15,461,063.96	100%



FUNDACIÓN JOSÉ ORTIZ ÁVILA A.C.

**RESULTADO INTEGRAL DE FINANCIAMIENTO
DEL 1 DE SEPTIEMBRE DE 2019 AL 31 DE AGOSTO DE 2020**

CONCEPTO	ACUMULADO	PORC.
PRODUCTOS FINANCIEROS	\$ 19,721,064.38	100.00%
GASTOS FINANCIEROS	\$ 15,461,063.96	78.40%
RESULTADO INTEGRAL DE FINANCIAMIENTO	\$ 4,260,000.42	21.60%



FUNDACION JOSE ORTIZ AVILA A.C.

RELACION ANALITICA DE IMPUESTOS POR PAGAR

AL 31 DE AGOSTO DE 2020

CONCEPTO	AL 31 DE AGOSTO 2020	PORC .
2% sobre Nómina	1,613.00	2.79%
Impuesto 33% patrim cult	532.00	0.92%
IMSS	9,528.10	16.50%
5% Infonavit	19,475.01	33.73%
SAR	11,268.68	19.51%
10% Retención ISR	- 0.68	0.00%
10.67 % Retención IVA	- 0.43	0.00%
ISPT	9,784.67	16.94%
6% Retenciones IVA	5,544.00	9.60%
TOTAL IMPUESTOS POR PAGAR	\$ 57,744.35	100%



FUNDACIÓN
José Ortiz Ávila, A.C.

FUNDACION JOSE ORTIZ AVILA A.C.

RELACION ANALITICA DE ACREEDORES DIVERSOS

AL 31 DE AGOSTO DE 2020

CONCEPTO	AL 31 AGOSTO 2020	PORC .
ROSALBA LOPEZ CHABLE	101,640.00	89.76%
KANTUN COBOS HORTA Y ASOCIADOS SC	11,600.00	10.24%
TOTAL ACREEDORES DIVERSOS	\$ 113,240.00	100%



FUNDACIÓN
José Ortiz Ávila, A.C.

FUNDACION JOSE ORTIZ AVILA A.C.

RELACION ANALITICA DE DEUDORES DIVERSOS

AL 31 DE AGOSTO DE 2020

CONCEPTO	AL 31 AGOSTO 2020	PORC.
OSCAR ENRIQUE CASTILLO HERNANDEZ	\$ 5,035.68	100.00%
TOTAL DEUDORES DIVERSOS	\$ 5,035.68	100%



FUNDACIÓN JOSÉ ORTÍZ ÁVILA A.C.

INTEGRACIÓN SALDOS INVERSIONES AL 31 DE AGOSTO DEL 2020

PATRIMONIO SOCIAL E INVERSIONES

INVERSIONES	APORTACION INICIAL 11 JUN 1999			PATRIMONIO ACTUAL 31 DE AGOSTO DEL 2020			CRECIMIENTO	
	IMPORTE	TIPO DE CAMBIO	TOTAL M.N.	IMPORTE	TIPO DE CAMBIO	TOTAL M.N.	CIFRAS	PORCENTAJE
PESOS	\$ 10,000,000.00	1	\$ 10,000,000.00	\$ 350,852.37		\$ 350,852.37		
DÓLARES (UNIDADES)	\$ 1,000,000.00	\$ 21.8602	\$ 21,860,200.00	\$ 1,549,147.07	\$ 21.8602	\$ 33,864,664.78		
PATRIMONIO			\$ 31,860,200.00			\$ 34,215,517.15	\$ 2,355,317.15	7%



INTEGRACIÓN DE INVERSIONES AL 31 DE AGOSTO DEL 2020

MONEDA NACIONAL

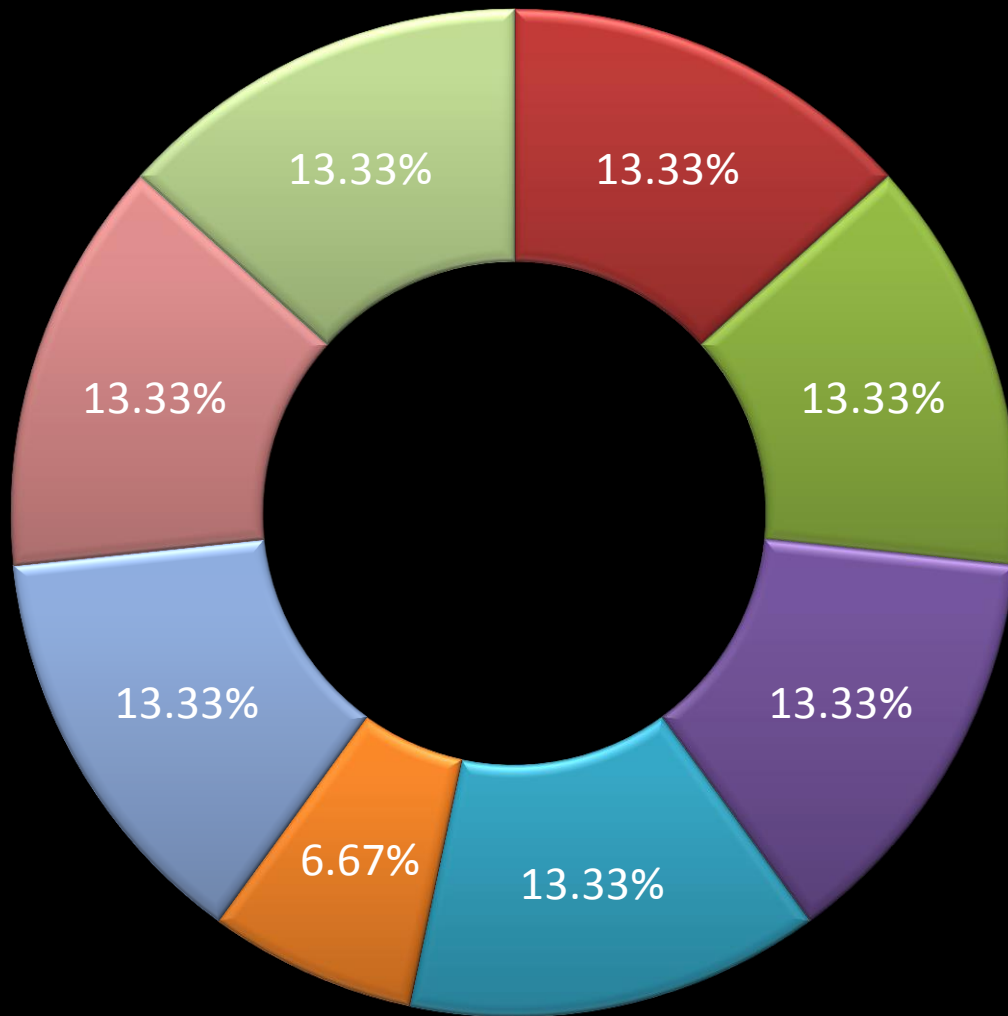
CONCEPTO	TASA PROMEDIO	AL 31/08/2020
INVERSIONES PESOS	7%	\$ 350,852.37
TOTAL PESOS		\$ 350,852.37

DÓLARES

CONCEPTO	TITULOS VALOR	AL 31/08/20
HSBC HLDGS PLC		\$ 209,000.00
TASA 6.375% CALL 2024	200,000 1.045000	
PRUDENTIAL PLC		\$ 204,820.00
TASA 5.25% CALL 2021	200,000 1.02410	
UNIFIN FINANCIERA SA		\$ 163,500.00
TASA 7.00 % CALL 2021	200,000 0.818	
BANCO MERCANTIL DEL NORTE		\$ 204,000.00
TASA 7.625 % CALL 2028	200,000 1.02000	
PETROLEOS MEXICANOS NT		\$ 77,803.00
TASA 5.50% DUE 2044	100,000 0.778030	
ELECTRICITE DE FRANCE		\$ 209,500.00
TASA 5.250% CALL 2023	200,000 1.047500	
CEMEX FIN LLC		\$ 202,500.00
TASA 6.000% CALL 2022	200,000 1.012500	
SOCIETE GENERALE		\$ 207,800.00
TASA 6.75% CALL 2028	200,000 1.039000	
TOTAL PRICED PORTAFOLIO & EST. LONG. ACCRUED INTEREST	\$ 23,290.28	\$ 1,502,213.28
BANORTE MELLON US DÓLAR		\$ 46,933.79
	46,933.79	
TOTAL ACTUAL DE VALORES DE CARTERA EN DÓLARES		\$ 1,549,147.07

DISTRIBUCIÓN INVERSIÓN EN DÓLARES

31 AGOSTO 2020



■ HSBC HLDGS PLC 6.3750%

■ PRUDENTIAL PLC 5.25%

■ UNIFIN FINANCIERA SA 7.00%

■ BANCO MERCANTIL DEL NORTE 7.6250%

■ PETROLEOS MEXICANOS NT 5.50%

■ ELECTRICITE DE FRANCE 5.25%

■ SOCIETE GENERALE 6.75%

■ CEMEX FIN LLC 6.00%



Fundación José Ortiz Ávila A.C.