



FUNDACIÓN  
*José Ortiz Ávila, A.C.*

# FUNDACIÓN JOSÉ ORTIZ ÁVILA A.C.



INFORME DE ACTIVIDADES  
PERIODO

SEPTIEMBRE 2017- AGOSTO 2018

## INTRODUCCIÓN

Con base en nuestra normatividad que en su artículo 21 inciso XXIII fracción VII mandata a la Presidencia Ejecutiva de la Fundación a presentar un informe anual ante la Asamblea de Asociados, describiendo en él las actividades realizadas en el año inmediato anterior, se presenta este décimo noveno Informe de Actividades realizadas en el periodo comprendido del primero de septiembre del año 2017 al treinta y uno de agosto del 2018 y en él se reflejan principalmente las actividades realizadas en apoyo a la Generación que ha sido honrada llevando el nombre de nuestro fundador: el General, Licenciado y Profesor José Ortiz Ávila, en conmemoración del centenario de su natalicio y se corresponde con el ciclo escolar 2017-2018. Todos los beneficios obtenidos por los becarios fueron producto del trabajo altruista de los comités y de las diversas personas que desde el interior de nuestra Fundación o bien, desde las diversas Instituciones de Educación Superior en el estado de Campeche, trabajan cotidianamente para alcanzar los objetivos que desde que iniciamos esta noble labor, nos marcara el General, Licenciado y Profesor José Ortiz Ávila para cumplirle al pueblo de Campeche.

## COMITÉ FINANCIERO

En la asamblea de fecha 6 de Septiembre se elaboró el presupuesto de becas para el periodo Septiembre 2017 – Agosto 2018

En la asamblea de fecha 8 de Febrero de 2018, el comité financiero sesionó para la revisión del presupuesto de gastos de operación para el año 2018.

## COMITÉ ACADÉMICO

Con base en lo previsto en la convocatoria emitida por el Comité Académico y avalada por el Comité Financiero, el 1 de Agosto de 2017 se iniciaron los trámites de solicitud de beca para los aspirantes, concluyendo el proceso el día 20 de Septiembre de 2017.

La convocatoria fue dirigida a jóvenes residentes del Estado, estudiantes e interesados en cursar estudios de nivel superior en instituciones públicas del estado de Campeche.

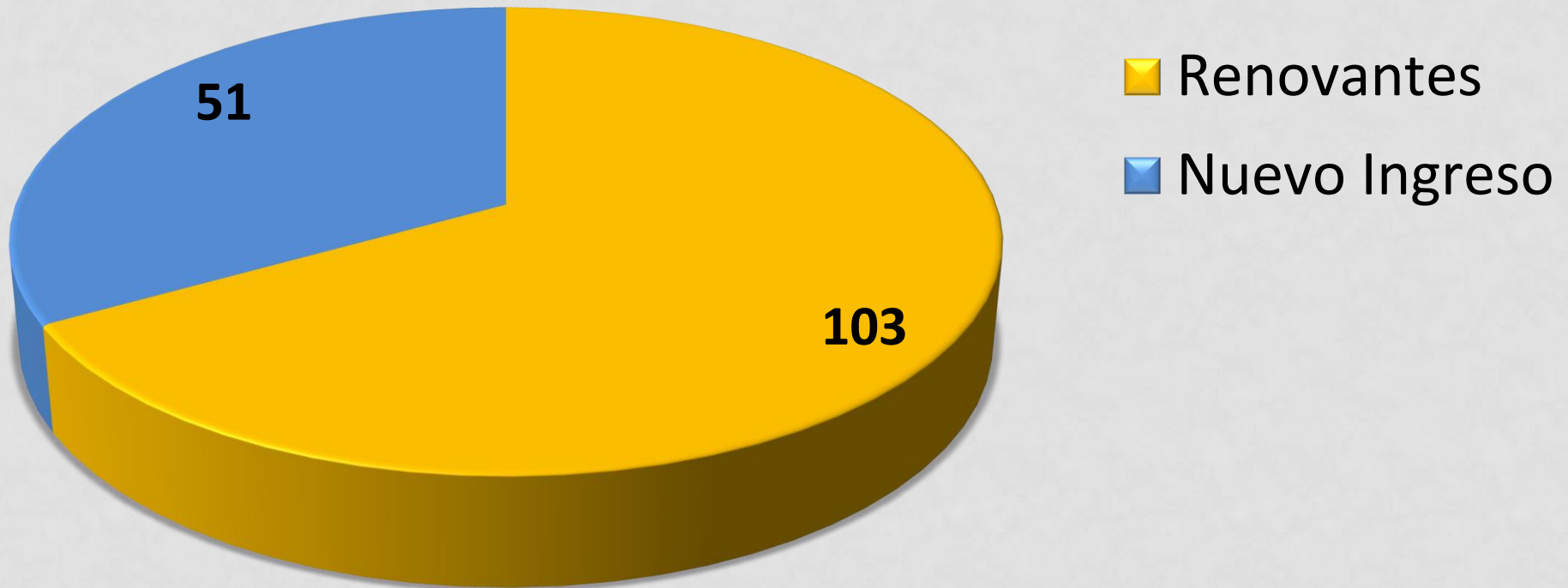
El día 23 de Febrero de 2018, se reunieron los integrantes del Comité Académico, con el objeto de revisar y autorizar la convocatoria correspondiente al periodo Septiembre 2018 – Agosto 2019.

## COMITÉ ACADÉMICO

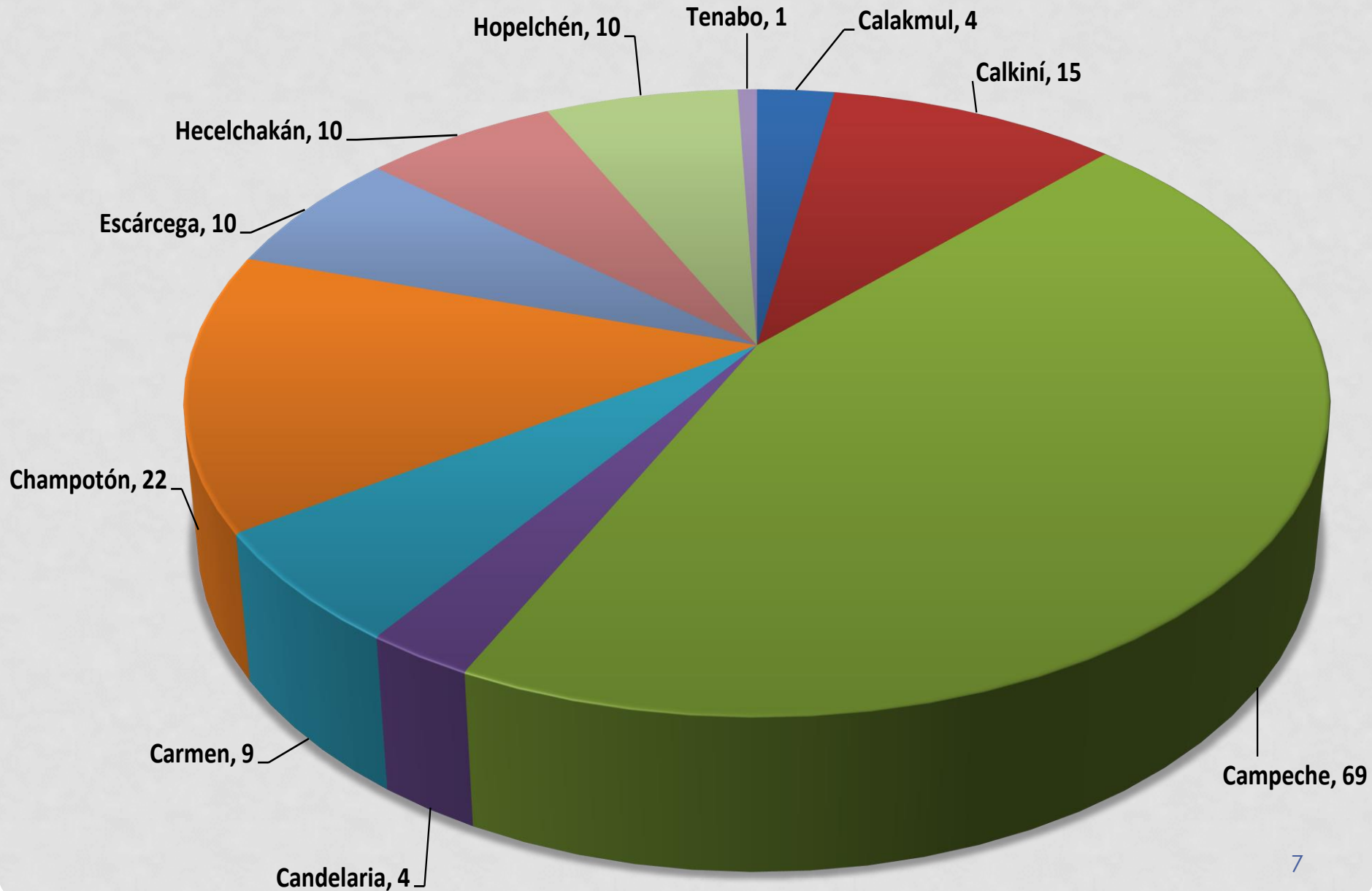
En la asamblea de fecha 29 de Septiembre de 2017, se reunieron los integrantes del Comité Académico para la evaluación de los aspirantes a beca, se analizaron los expedientes de los aspirantes a ingresar y renovar las becas para estudiar en las diversas instituciones educativas de nivel superior del estado de Campeche, con base en lo presupuestado por el Comité Financiero, se seleccionaron a 154 alumnos para el periodo Septiembre 2017 – Agosto 2018.

## PERIODO SEPTIEMBRE 2017 – AGOSTO 2018

En el periodo Septiembre 2017 – Agosto 2018 se contó con 154 becarios de los cuales 103 fueron de renovación y 51 de nuevo ingreso.

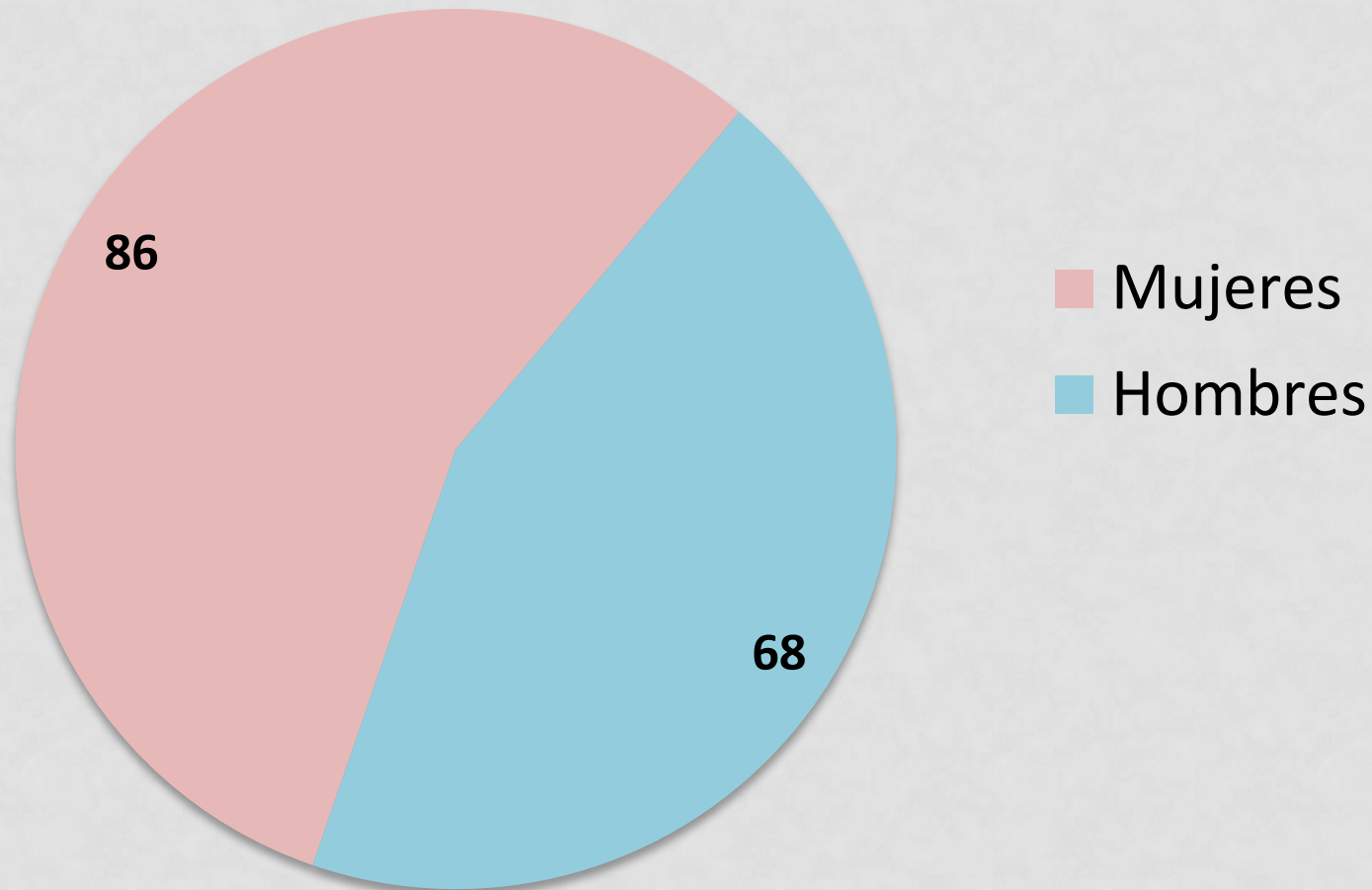


# BECAS OTORGADAS POR MUNICIPIO DEL PERIODO SEPTIEMBRE 2017 – AGOSTO 2018



## GRAFICA DE BECARIOS POR GENERO PERIODO SEPTIEMBRE 2017 – AGOSTO 2018

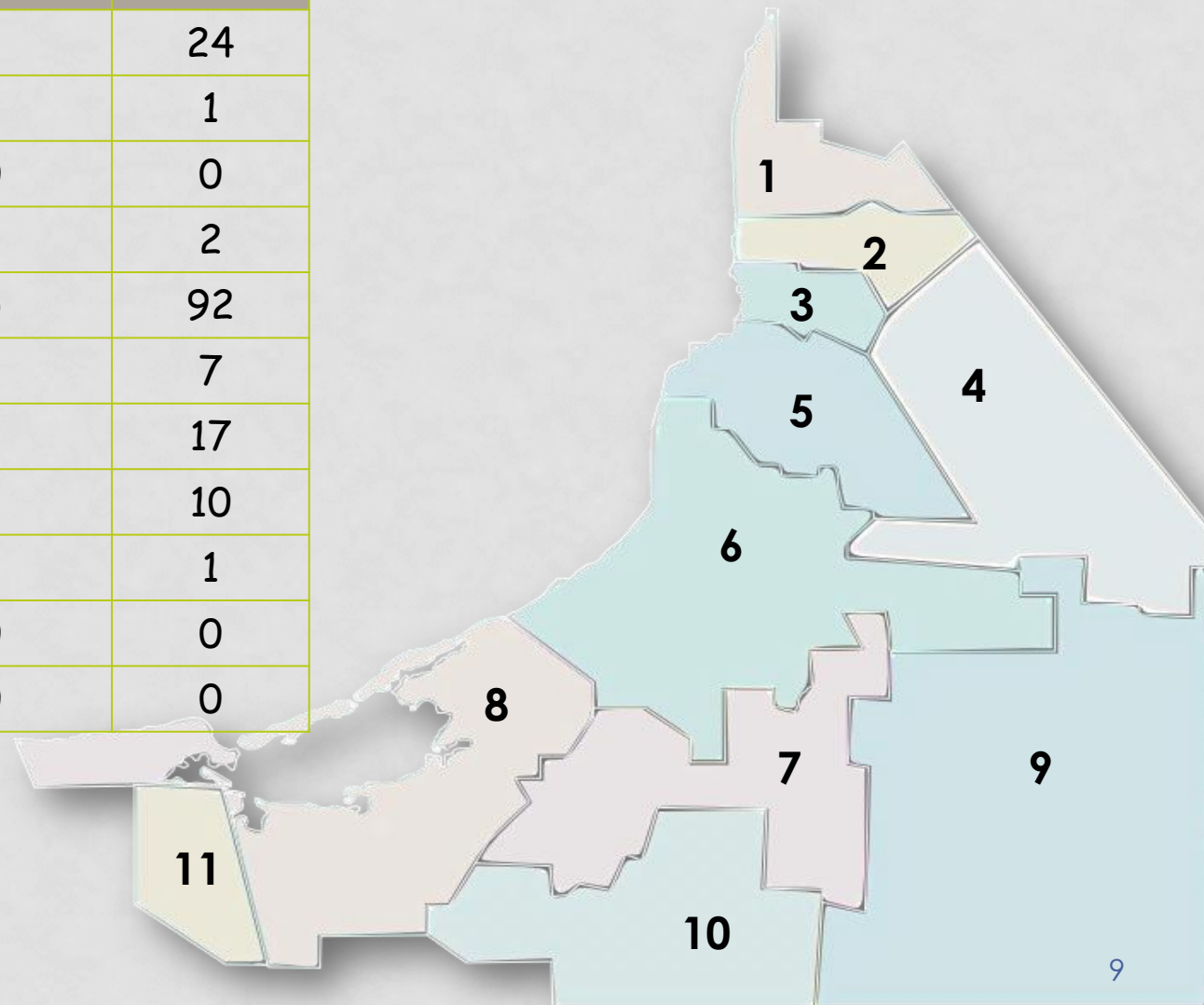
En el periodo Septiembre 2017 Agosto 2018, de los 154 becarios, se contó con 86 mujeres y 68 hombres.





## UBICACIÓN POR MUNICIPIO DE INSTITUCIONES DONDE ESTUDIAN NUESTRO BECARIOS PERIODO SEPTIEMBRE 2017 – AGOSTO 2018

Núm.	Municipio	Número de Instituciones	Numero de Becarios
1	Calkini	1	24
2	Hecelchakan	1	1
3	Tenabo	0	0
4	Hopelchen	2	2
5	Campeche	5	92
6	Champutón	1	7
7	Escárcega	2	17
8	Carmen	1	10
9	Calakmul	1	1
10	Candelaria	0	0
11	Palizada	0	0



## PROGRAMAS EDUCATIVOS PERIODO SEPTIEMBRE 2017 – AGOSTO 2018

PROGRAMA EDUCATIVO	BECARIOS
LICENCIATURA EN ADMINISTRACIÓN	17
INGENIERÍA INDUSTRIAL	11
LICENCIATURA EN MÉDICO CIRUJANO	11
INGENIERÍA EN ADMINISTRACIÓN	8
INGENIERÍA EN BIOQUÍMICA	8
INGENIERÍA EN SISTEMAS COMPUTACIONALES	8
INGENIERÍA CIVIL Y ADMINISTRACIÓN	6
INGENIERÍA EN MECATRÓNICA	6
INGENIERÍA MECÁNICA	6
LICENCIATURA EN EDUCACIÓN PREESCOLAR	5
LICENCIATURA EN NUTRICIÓN	4
INGENIERÍA CIVIL	3
INGENIERÍA EN GESTIÓN EMPRESARIAL	3
INGENIERÍA QUÍMICA	3
LICENCIATURA EN CIENCIAS DE LA COMUNICACIÓN	3
LICENCIATURA EN FISIOTERAPIA	3
LICENCIATURA EN MERCADOTECNIA	3
LICENCIATURA EN PSICOLOGÍA	3
INGENIERÍA AMBIENTAL	2
INGENIERÍA FORESTAL	2
INGENIERÍA INFORMÁTICA	2

## PROGRAMAS EDUCATIVOS PERIODO SEPTIEMBRE 2017 – AGOSTO 2018

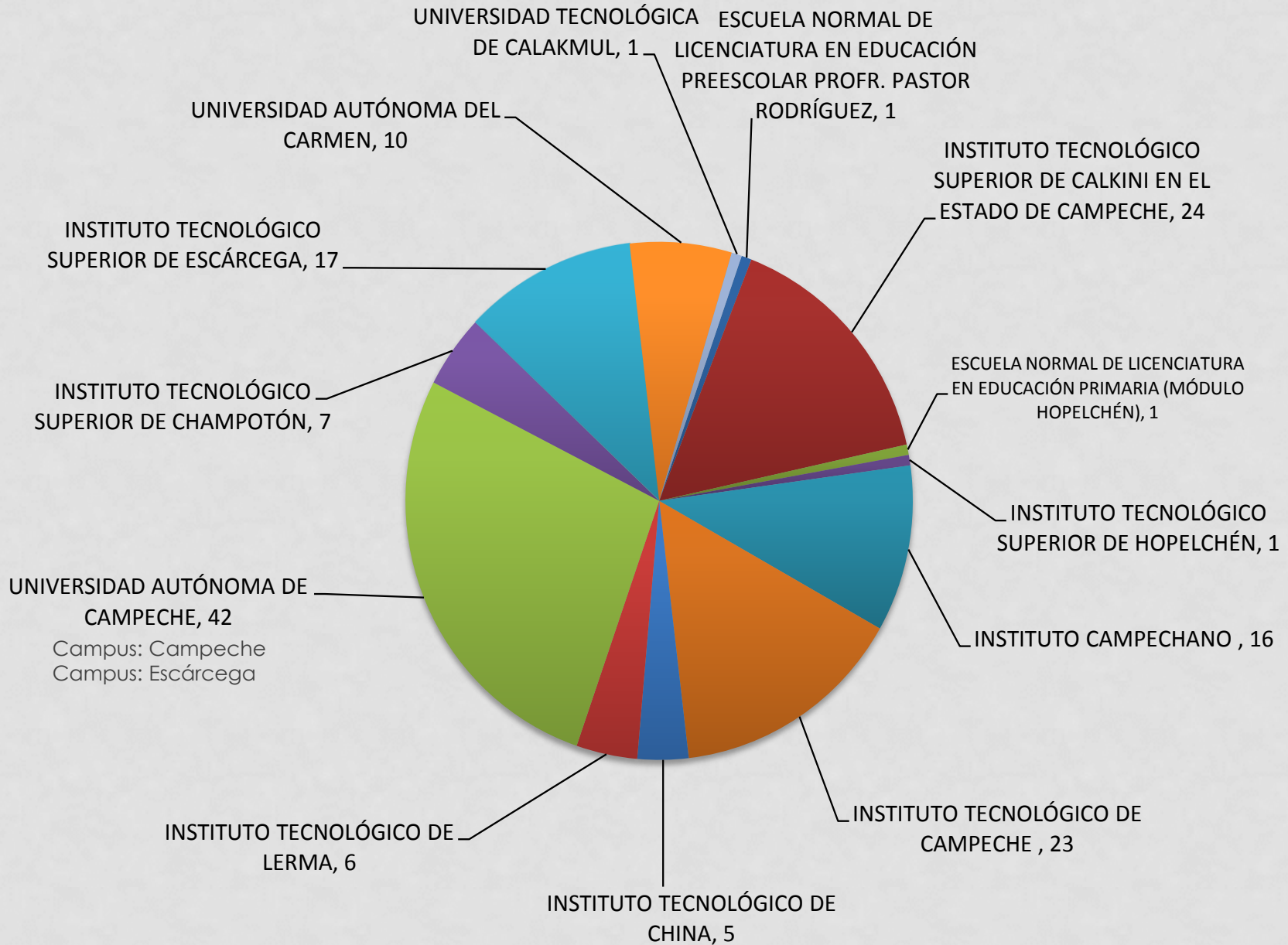
INGENIERO BIOQUÍMICO AMBIENTAL	2
LICENCIATURA EN CONTADURÍA	2
LICENCIATURA EN CRIMINOLOGÍA Y CRIMINALÍSTICA	2
LICENCIATURA EN EDUCACIÓN PRIMARIA	2
LICENCIATURA EN ENFERMERÍA	2
LICENCIATURA EN INGENIERÍA GEOLÓGICA	2
LICENCIATURA EN PSICOLOGÍA CLÍNICA	2
LICENCIATURA EN TRABAJO SOCIAL	2
MEDICO VETERINARIO ZOOTECNISTA	2
ARQUITECTURA	1
CIRUJANO DENTISTA	1
INGENIERÍA EN ACUICULTURA	1
INGENIERÍA EN AGRONOMÍA	1
INGENIERÍA EN ALIMENTOS Y BIOTECNOLOGÍA	1
INGENIERÍA EN ELECTROMECÁNICA	1
INGENIERÍA EN ENERGÍA	1
INGENIERÍA EN ENERGÍAS RENOVABLES	1
INGENIERÍA EN INDUSTRIAS ALIMENTARIAS	1
INGENIERÍA EN MATERIALES	1
LICENCIADO EN ADMINISTRACIÓN Y FINANZAS	1
LICENCIATURA EN ADMINISTRACIÓN DE EMPRESAS	1
LICENCIATURA EN DERECHO	1

## PROGRAMAS EDUCATIVOS PERIODO SEPTIEMBRE 2017 – AGOSTO 2018

LICENCIATURA EN EDUCACIÓN SECUNDARIA ( ESPECIALIDADES EN INGLÉS Y BIOLOGÍA)	2
LICENCIATURA EN GASTRONOMÍA	1
LICENCIATURA EN NEGOCIOS INTERNACIONALES	1
QUÍMICO FARMACÉUTICO BIÓLOGO	1
TÉCNICO SUPERIOR UNIVERSITARIO EN ADMINISTRACIÓN	1

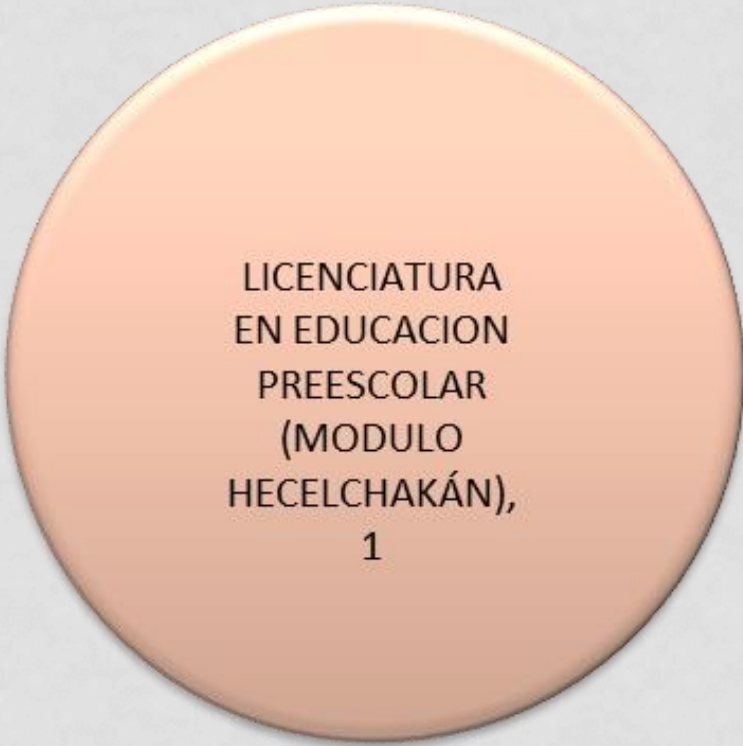
**TOTAL DE PROGRAMAS EDUCATIVOS ATENDIDOS : 49**

# BECARIOS POR INSTITUCION EDUCATIVA PERIODO SEPTIEMBRE 2017 – AGOSTO 2018



**ESTADISTICA POR ESCUELA Y PROGRAMA EDUCATIVO  
PERIODO SEPTIEMBRE 2017 – AGOSTO 2018**

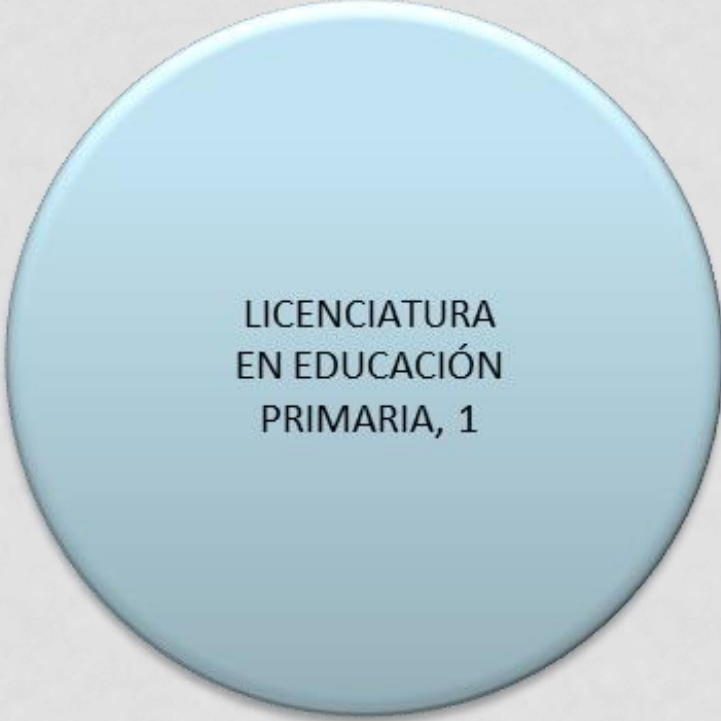
**ESCUELA NORMAL DE LICENCIATURA EN EDUCACIÓN  
PREESCOLAR PROFR. PASTOR RODRÍGUEZ ESTRADA**



LICENCIATURA  
EN EDUCACION  
PREESCOLAR  
(MODULO  
HECELCHAKÁN),  
1

**ESTADISTICA POR ESCUELA Y PROGRAMA EDUCATIVO  
PERIODO SEPTIEMBRE 2017 – AGOSTO 2018**

**ESCUELA NORMAL DE LICENCIATURA EN EDUCACIÓN  
PRIMARIA (MÓDULO HOPELCHÉN)**



LICENCIATURA  
EN EDUCACIÓN  
PRIMARIA, 1

**ESTADISTICA POR ESCUELA Y PROGRAMA EDUCATIVO  
PERIODO SEPTIEMBRE 2017 – AGOSTO 2018**

**INSTITUTO TECNOLÓGICO SUPERIOR DE HOPELCHÉN**

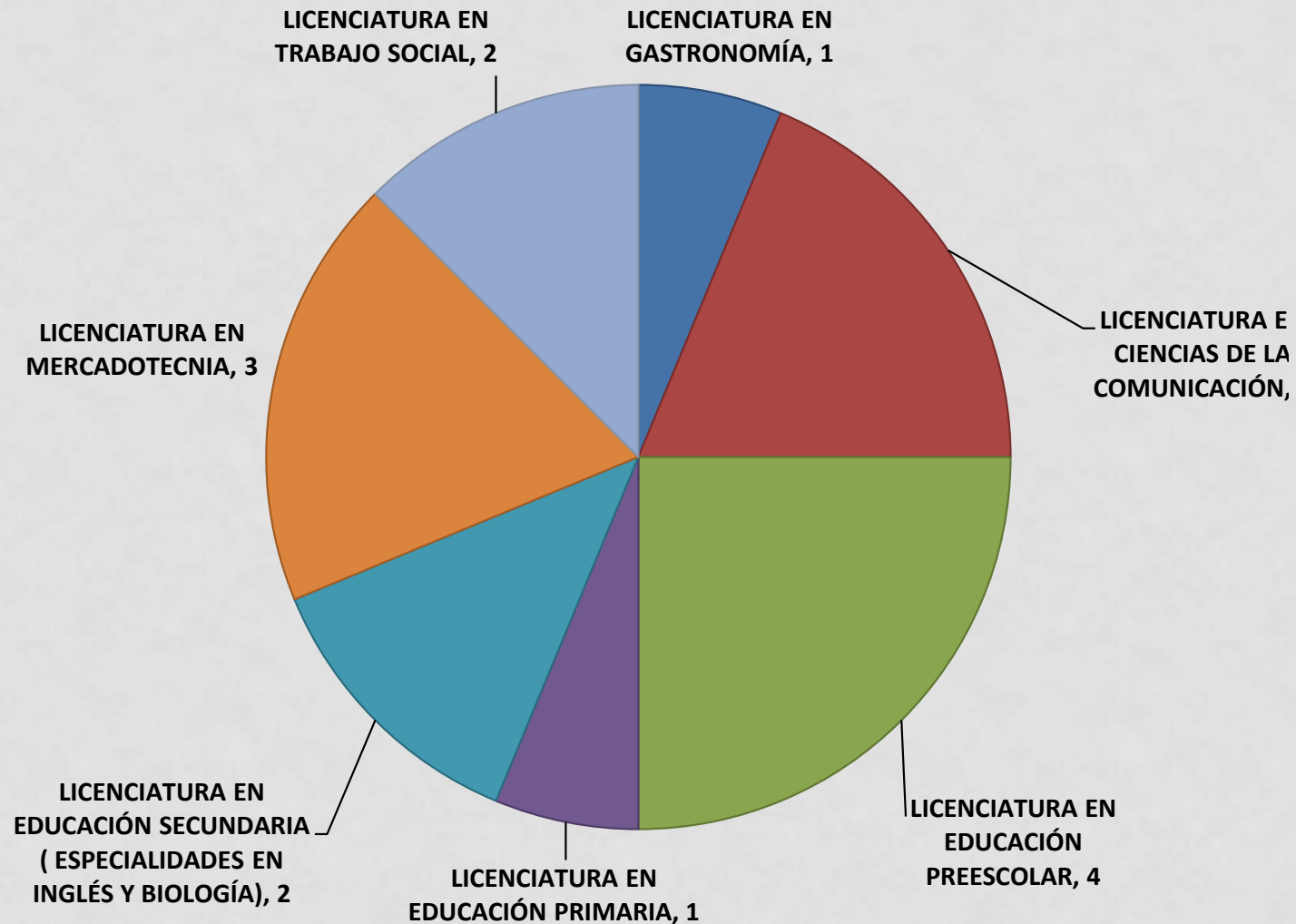


LICENCIATURA EN  
ADMINISTRACIÓN, 1

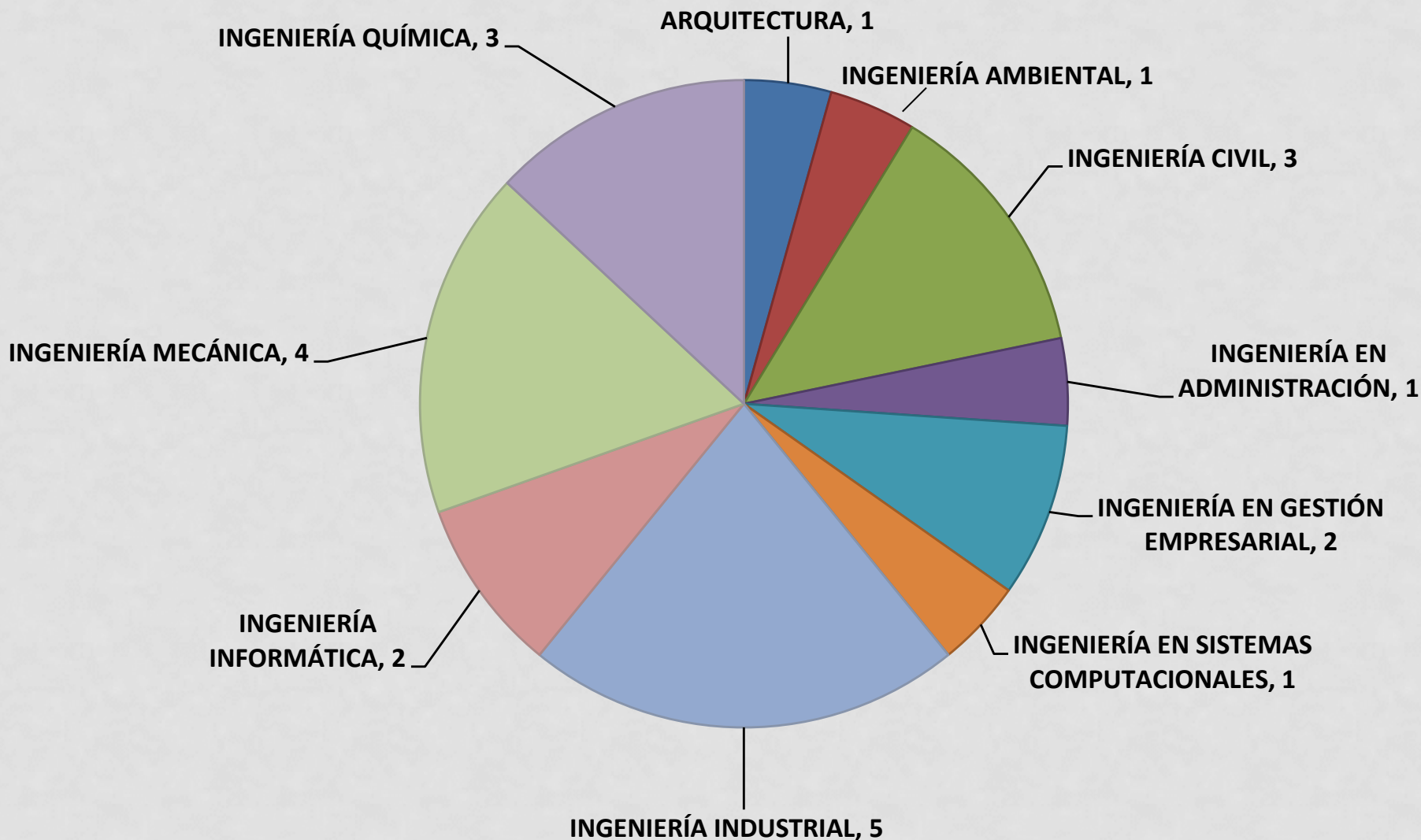


# ESTADISTICA POR ESCUELA Y PROGRAMA EDUCATIVO PERIODO SEPTIEMBRE 2017 – AGOSTO 2018

## INSTITUTO CAMPECHANO

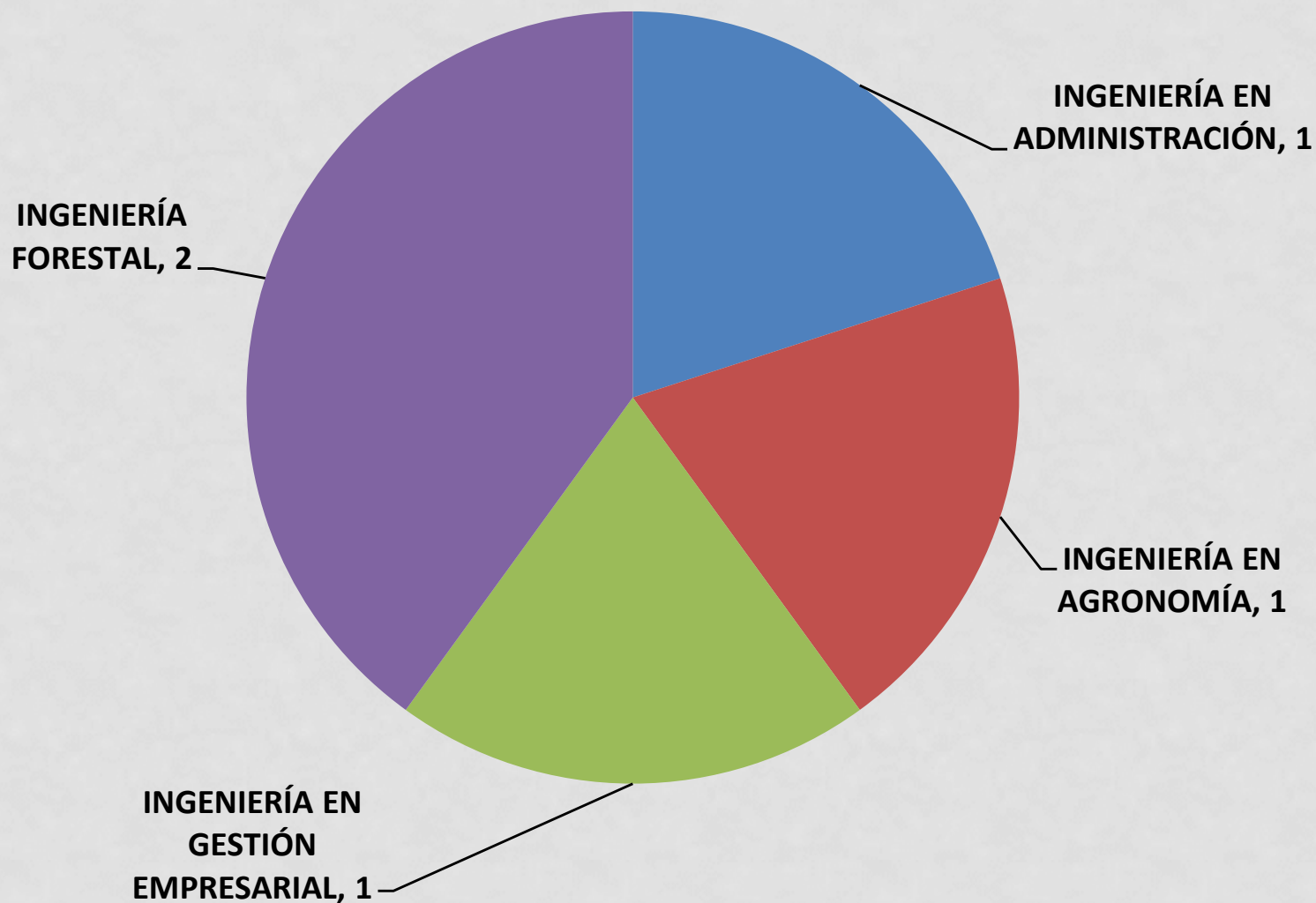


# ESTADÍSTICA POR ESCUELA Y PROGRAMA EDUCATIVO PERIODO SEPTIEMBRE 2017 – AGOSTO 2018 INSTITUTO TECNOLÓGICO DE CAMPECHE



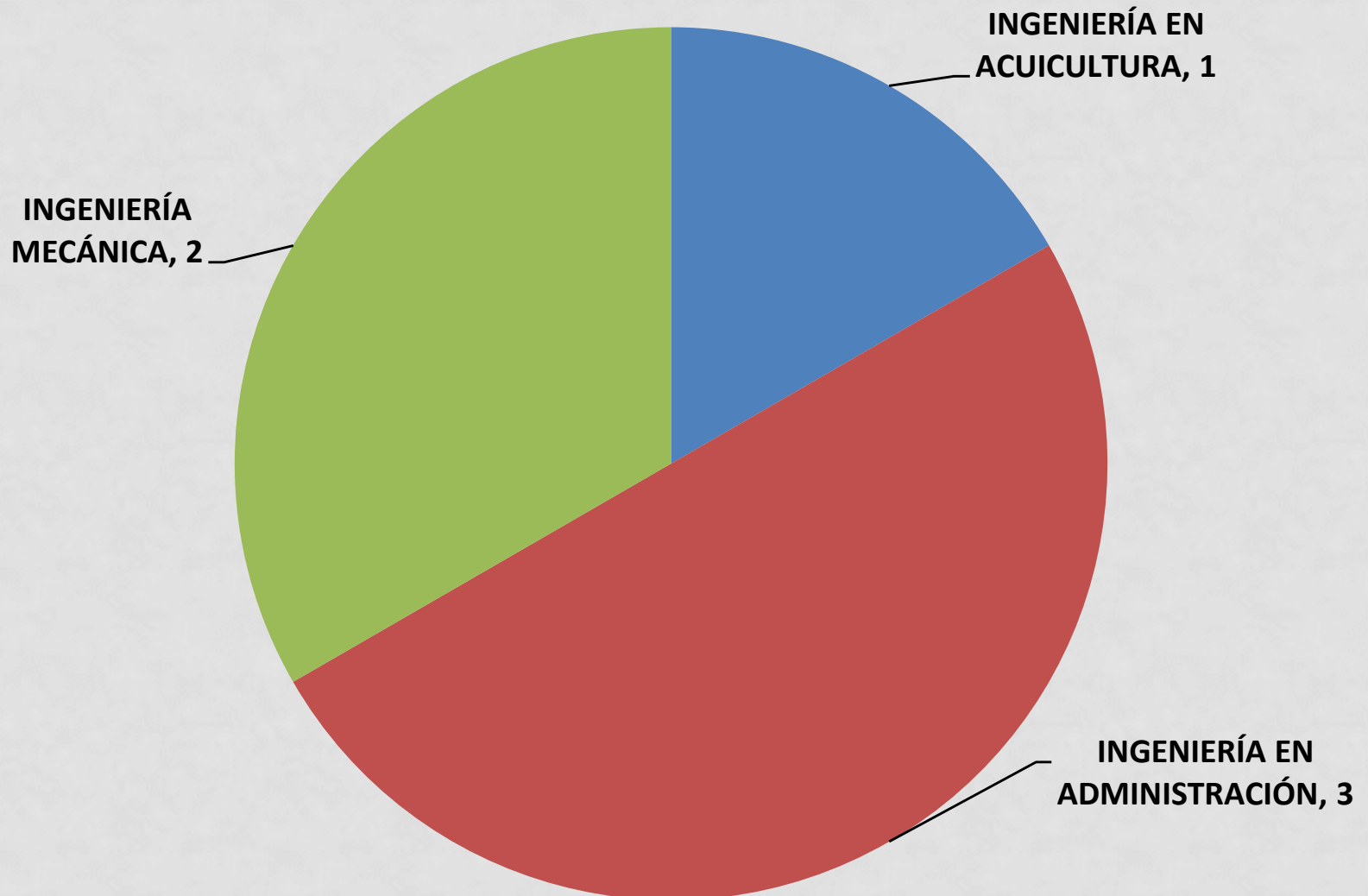
# ESTADÍSTICA POR ESCUELA Y PROGRAMA EDUCATIVO PERIODO SEPTIEMBRE 2017 – AGOSTO 2018

## INSTITUTO TECNOLÓGICO DE CHINÁ



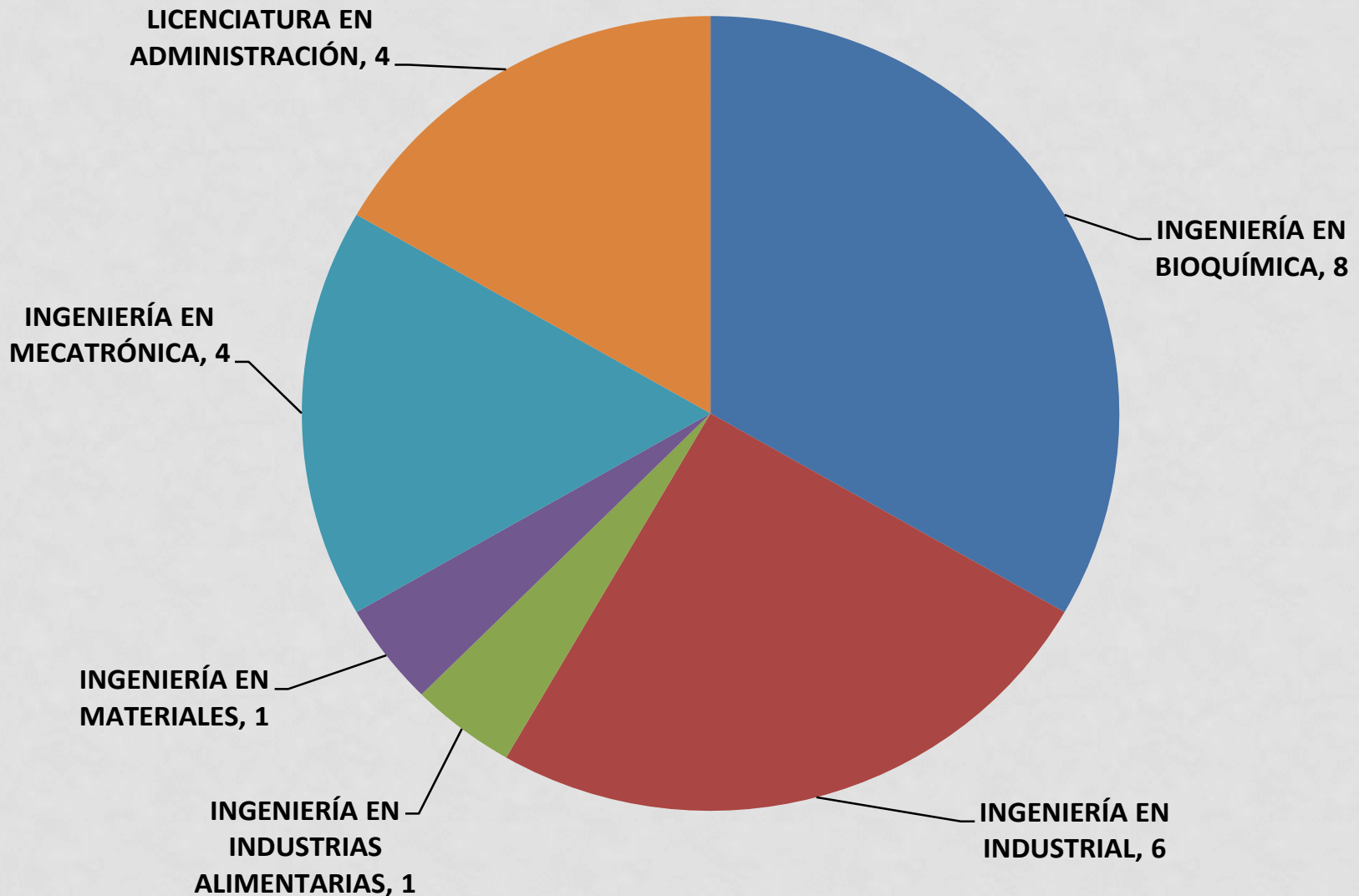
**ESTADÍSTICA POR ESCUELA Y PROGRAMA EDUCATIVO  
PERIODO SEPTIEMBRE 2017 – AGOSTO 2018**

**INSTITUTO TECNOLÓGICO DE LERMA**

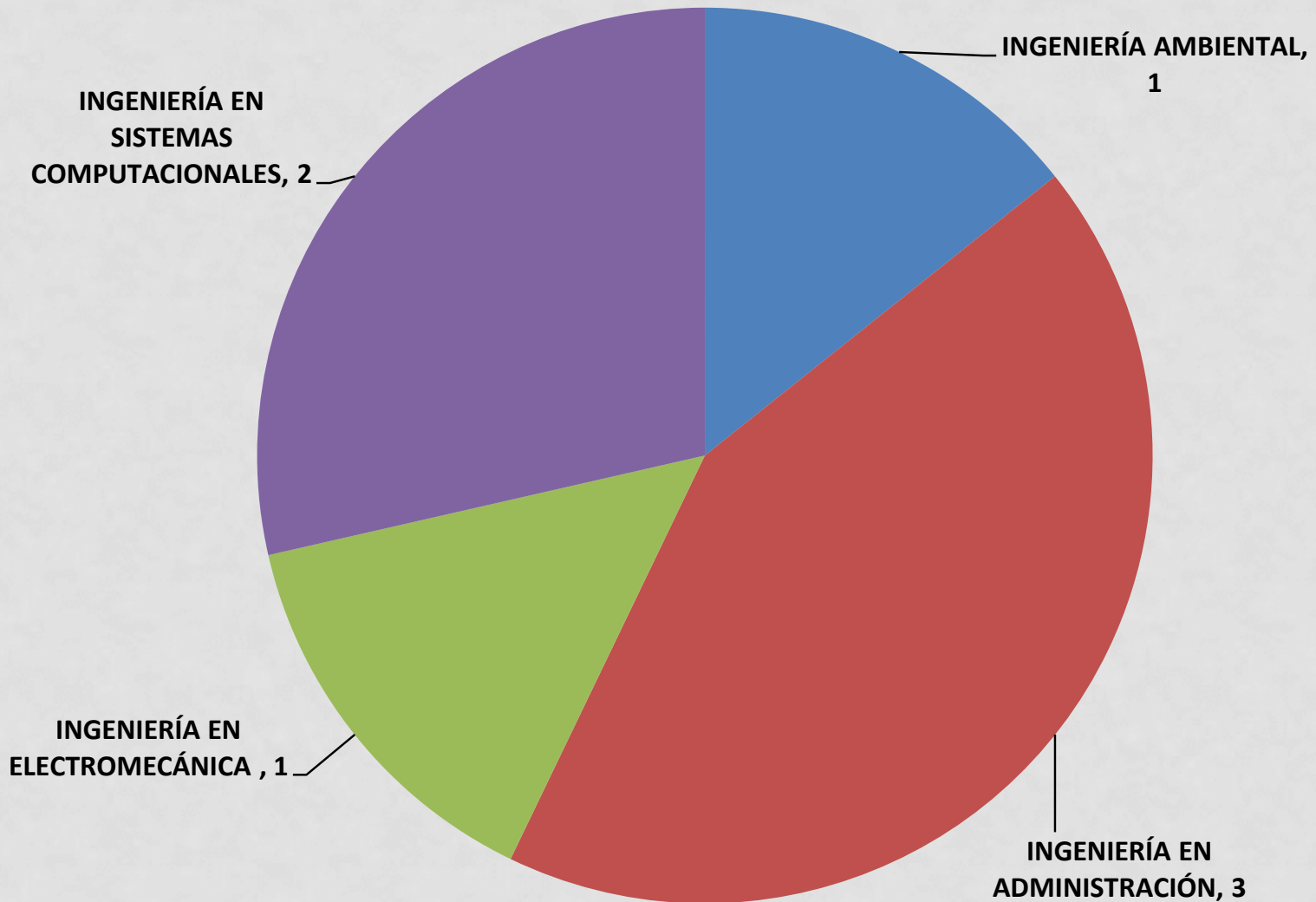


# ESTADÍSTICA POR ESCUELA Y PROGRAMA EDUCATIVO PERIODO SEPTIEMBRE 2017 – AGOSTO 2018

## INSTITUTO TECNOLÓGICO SUPERIOR DE CALKINI EN EL ESTADO DE CAMPECHE

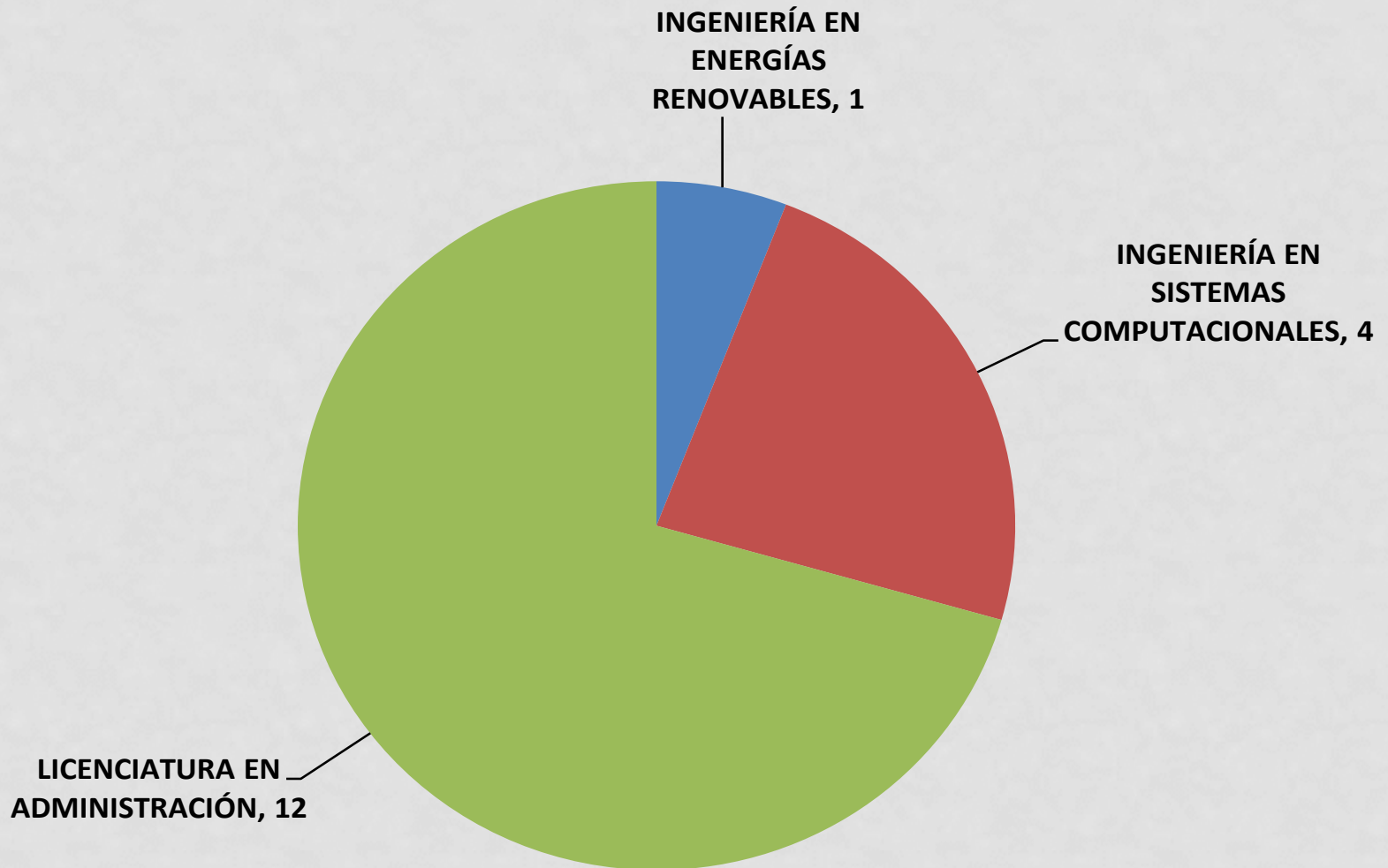


**ESTADISTICA POR ESCUELA Y PROGRAMA EDUCATIVO  
PERIODO SEPTIEMBRE 2017 – AGOSTO 2018  
INSTITUTO TECNOLÓGICO SUPERIOR DE CHAMPOTÓN**



**ESTADÍSTICA POR ESCUELA Y PROGRAMA EDUCATIVO  
PERIODO SEPTIEMBRE 2017 – AGOSTO 2018**

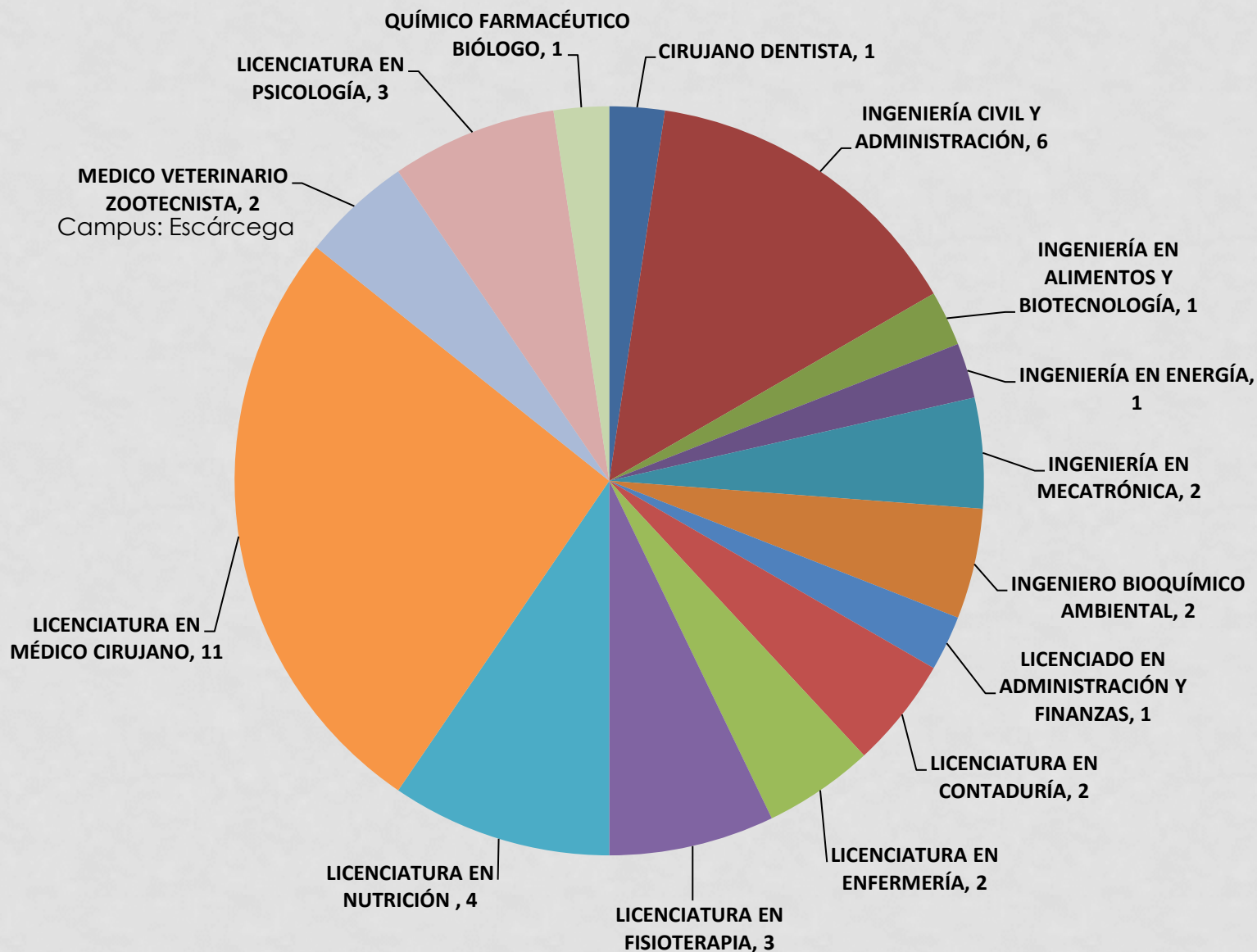
**INSTITUTO TECNOLÓGICO SUPERIOR DE ESCÁRCEGA**



# ESTADÍSTICA POR ESCUELA Y PROGRAMA EDUCATIVO

## PERIODO SEPTIEMBRE 2017 – AGOSTO 2018

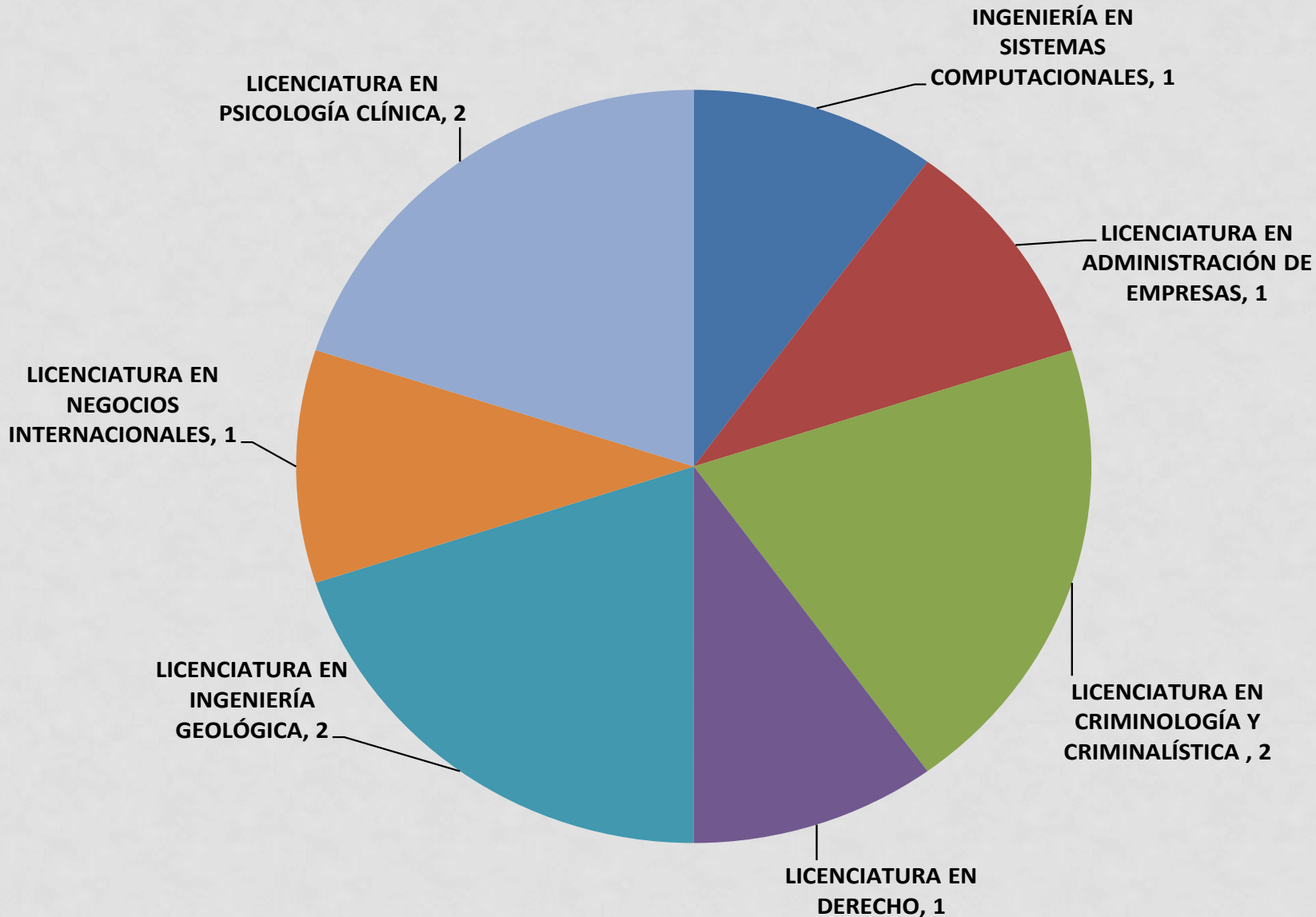
### UNIVERSIDAD AUTÓNOMA DE CAMPECHE





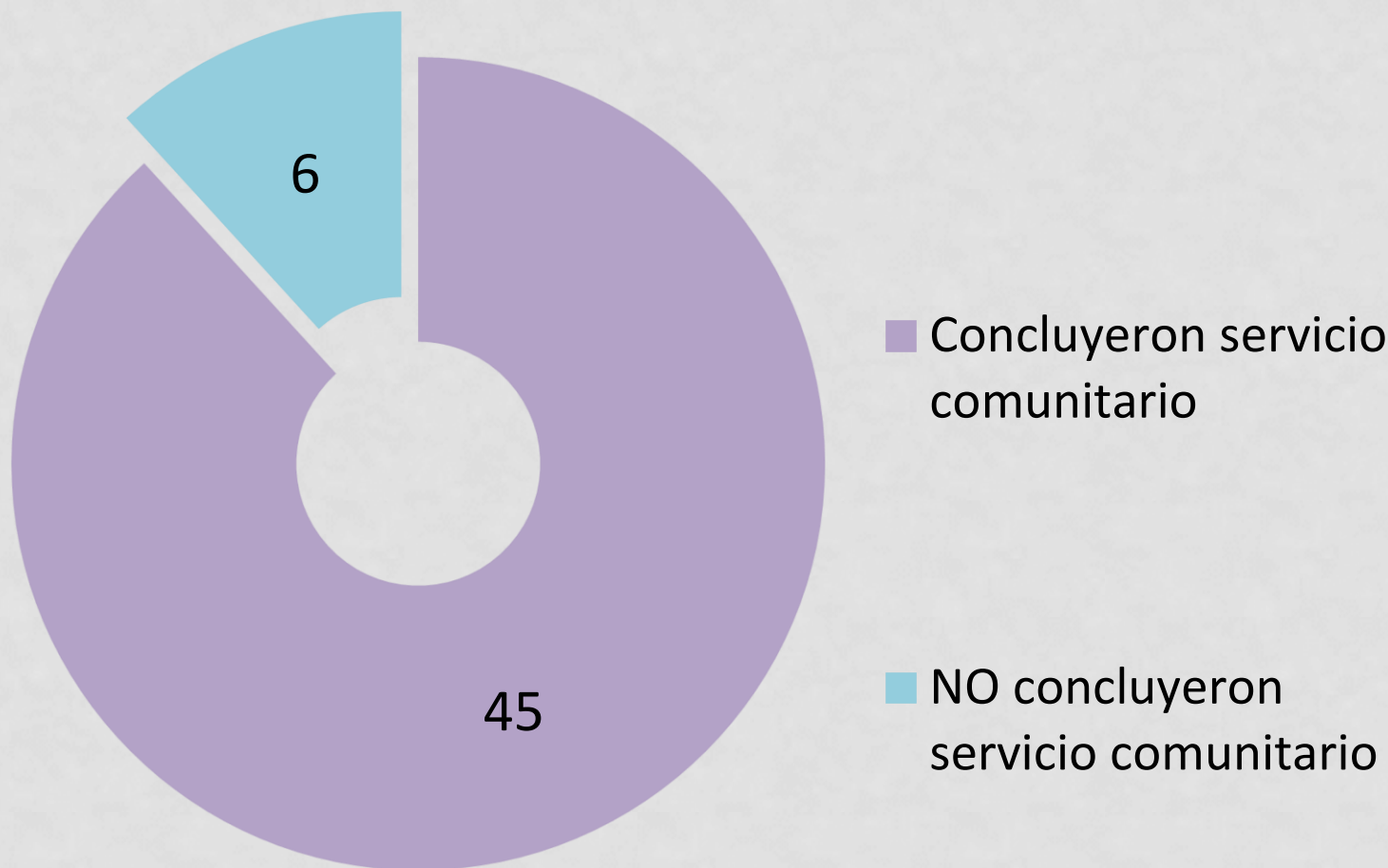
# ESTADÍSTICA POR ESCUELA Y PROGRAMA EDUCATIVO PERIODO SEPTIEMBRE 2017 – AGOSTO 2018

## UNIVERSIDAD AUTÓNOMA DEL CARMEN



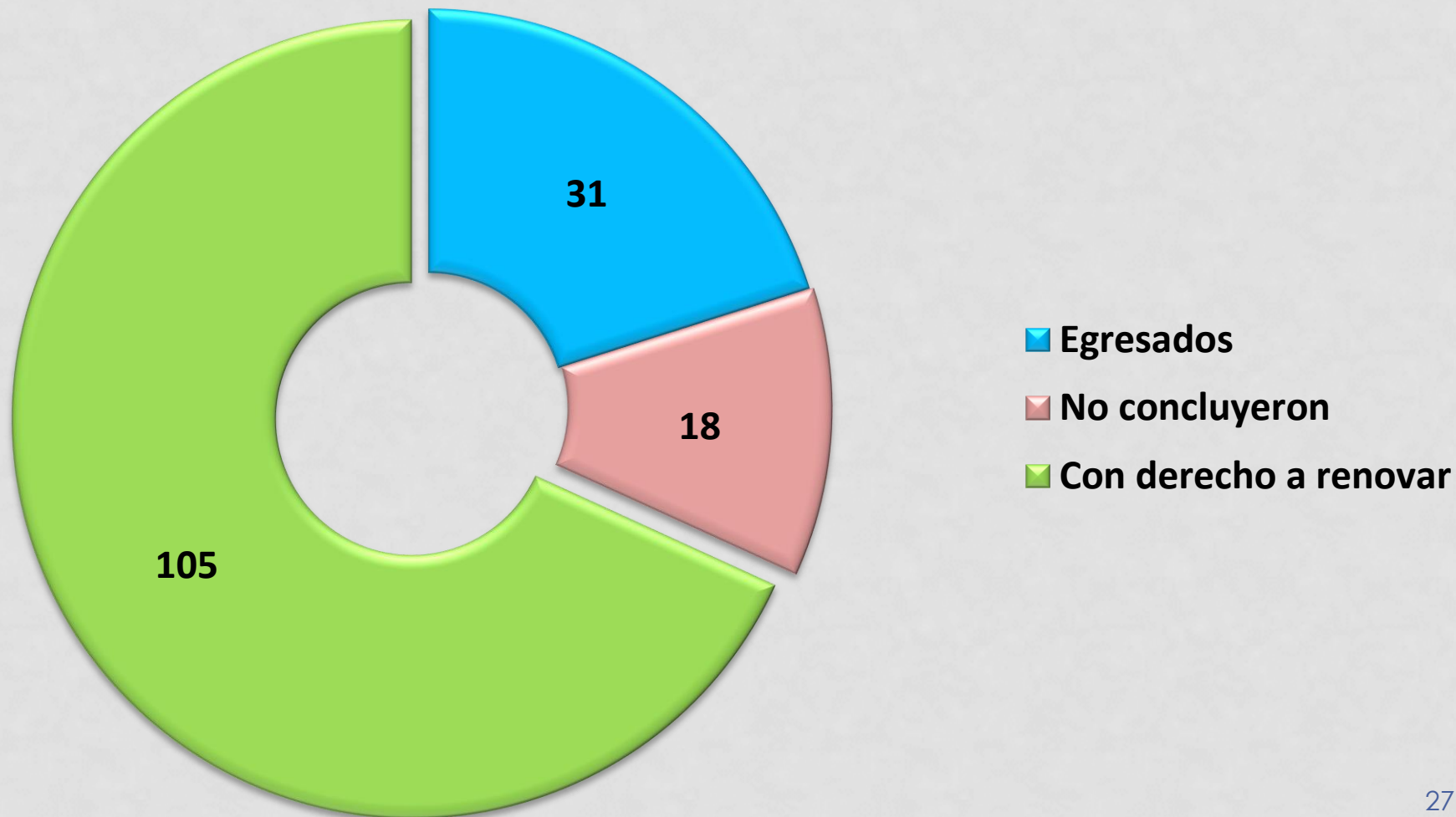
## INFORME DE ACTIVIDADES PERIODO SEPTIEMBRE 2017 – AGOSTO 2018 SERVICIO COMUNITARIO

De los 51 becarios de nuevo ingreso del Periodo Septiembre 2017 – Agosto 2018 que realizaron servicio comunitario, 45 becarios concluyeron su servicio a la comunidad y 6 no lo concluyeron.



## INFORME DE ACTIVIDADES PERIODO SEPTIEMBRE 2017 – AGOSTO 2018

Al finalizar el periodo Septiembre 2017 – Agosto 2018, se obtuvieron los siguientes resultados: concluyeron satisfactoriamente sus estudios de nivel superior 31 alumnos becados, 105 alumnos mantuvieron su promedio con ello, su derecho a renovar la beca y 18 no concluyeron.



## INFORME DE ACTIVIDADES PERIODO SEPTIEMBRE 2017 – AGOSTO 2018

De los 154 becarios

Egresaron por conclusión de estudios : 31

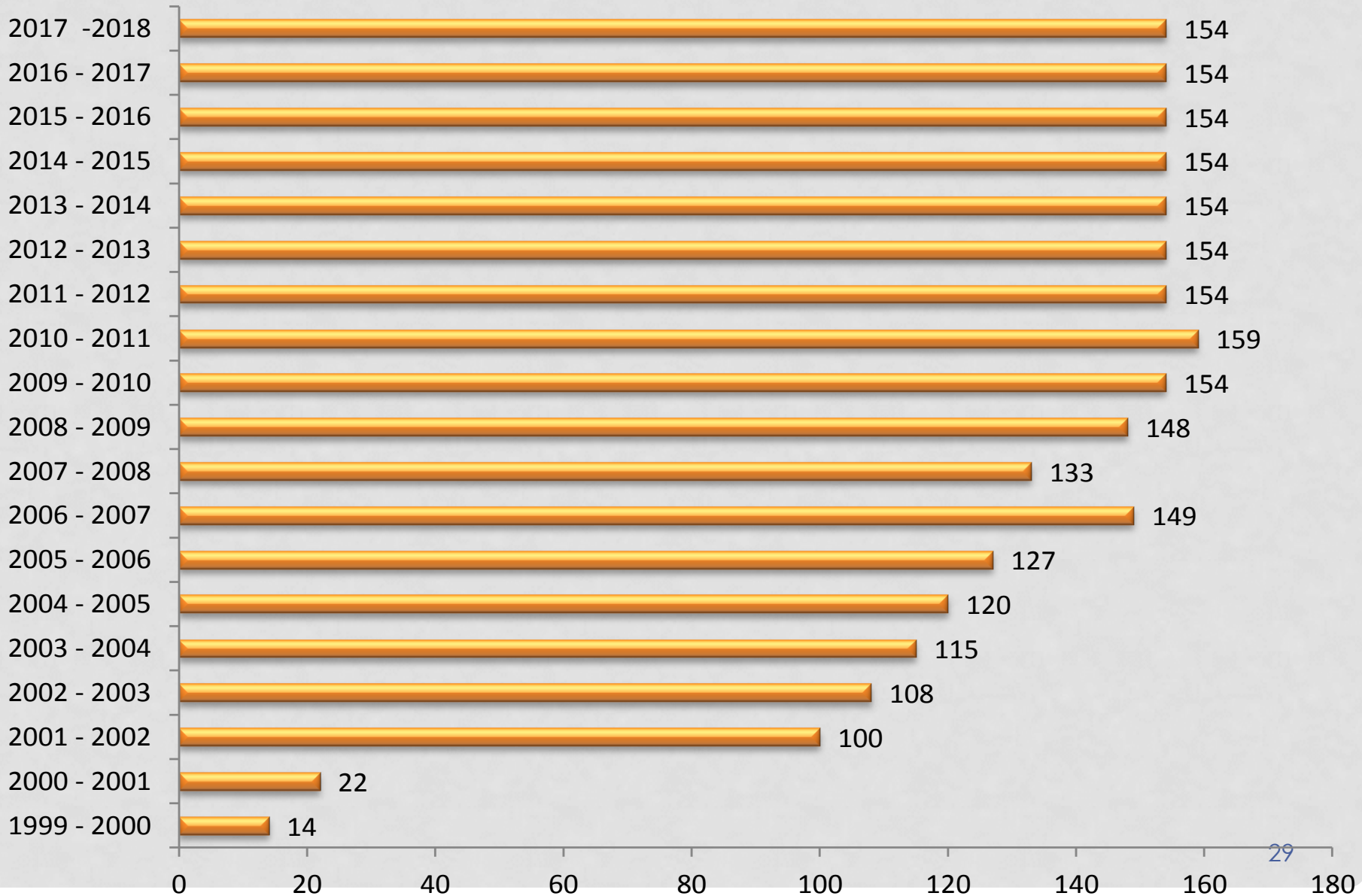
- En Enero egresaron: 15
- En Junio egresaron: 16

No Concluyeron: 18

- En Enero: 4
- En junio: 14

105 Becarios concluyeron de manera completa el Periodo Septiembre 2017 – Agosto 2018

# ESTADISTICA HISTORICA DE BECAS OTORGADAS





FUNDACIÓN  
*José Ortiz Ávila, A.C.*

# **INFORMACION FINANCIERA**

**DEL 1 DE SEPTIEMBRE DE 2017 AL 31 DE  
AGOSTO DE 2018**



FUNDACIÓN  
José Ortiz Ávila, A.C.

FUNDACIÓN JOSÉ ORTÍZ ÁVILA A.C.

**BALANCE GENERAL AL 31 DE AGOSTO DE 2018**

<b>ACTIVO</b>		<b>PASIVO</b>	
<b>CIRCULANTE</b>		<b>A CORTO PLAZO</b>	
BANCOS	\$ 836,568.68	ACREEDORES DIVERSOS	\$ 195,712.08
DEUDORES DIVERSOS	641,930.45	IMPUESTOS POR PAGAR	41,666.25
			-
SUBSIDIO AL EMPLEO	2,385.52	<b>TOTAL PASIVO</b>	<b>\$ 237,378.33</b>
	-		
INVERSIONES FID. 16573	31,462,028.73	<b>PATRIMONIO</b>	
		RESULTADO DE EJERC. ANTERIORES	\$ 32,185,345.90
<b>TOTAL ACTIVO CIRCULANTE</b>	<b>\$ 32,942,913.38</b>	RESULTADO DEL EJERCICIO (SEP/17-AGO 18)	600,893.01
		<b>TOTAL DE PATRIMONIO</b>	<b>\$ 32,786,238.91</b>
<b>NO CIRCULANTE</b>			
MOBILIARIO Y EQUIPO DE OFICINA	\$ 8,583.06		
EQUIPO DE COMPUTO	10,080.80		
SISTEMA BECARIOS	62,040.00		
<b>TOTAL ACTIVO NO CIRCULANTE</b>	<b>\$ 80,703.86</b>		
<b>TOTAL ACTIVO</b>	<b>\$ 33,023,617.24</b>	<b>TOTAL PASIVO Y PATRIMONIO</b>	<b>\$ 33,023,617.24</b>


**FUNDACIÓN JOSÉ ORTIZ ÁVILA A.C.**
**ESTADO DE RESULTADOS DEL 1 DE SEPTIEMBRE DE 2017 AL 31 DE AGOSTO DE 2018**

CONCEPTO	ACUMULADO	PORC .
INGRESOS	\$ 12,444,468.03	100%
COSTO DE OPERACIÓN	2,042,576.87	16%
RESULTADO BRUTO	\$ 10,401,891.16	84%
GASTOS DE ADMINISTRACION	972,235.41	8%
RESULTADO DE OPERACIÓN	\$ 9,429,655.75	76%
OTROS GASTOS ( GASTOS FINANCIEROS)	8,828,762.74	71%
RESULTADO DEL EJERCICIO	\$ 600,893.01	5%





**FUNDACIÓN JOSÉ ORTIZ ÁVILA A.C.**

**RELACIÓN ANALÍTICA DE INGRESOS  
DEL 1 DE SEPTIEMBRE DE 2017 AL 31 DE AGOSTO DE 2018**

CONCEPTO	ACUMULADO	PORC .
<b>APORTACION ESTATAL</b>	<b>\$ 1,113,704.00</b>	9%
INGRESOS EFECTIVAMENTE COBRADOS	\$ 477,304.00	4%
INGRESOS POR COBRAR	636,400.00	5%
<b>PRODUCTOS FINANCIEROS</b>	<b>\$ 11,330,764.03</b>	91%
INTERESES GANADOS	\$ 1,732,682.08	14%
UTILIDAD CAMBIARIA	7,433,014.86	60%
UTILIDAD POR VENTA DE TITULOS EN CASA BOLSA	28,244.94	0.23%
SUPERAVIT POR VALUACION DE TITULOS	869,605.17	7%
OTROS PRODUCTOS	1,267,216.98	10%
<b>TOTAL INGRESOS</b>	<b>\$ 12,444,468.03</b>	<b>100%</b>



FUNDACIÓN JOSÉ ORTIZ ÁVILA A.C.

**RELACIÓN ANALÍTICA DE COSTOS DE OPERACIÓN  
DEL 1 DE SEPTIEMBRE DE 2017 AL 31 DE AGOSTO DE 2018**

NUM.	CONCEPTO	ACUMULADO	PORC.
501-1000	<b>BECAS OTORGADAS</b>	<b>\$ 1,419,000.00</b>	<b>69%</b>
502-0000	<b>ADMON DE RECURSOS APORTACION ESTATAL</b>	<b>\$ 623,576.87</b>	<b>31%</b>
5020100	SUELDOS Y SALARIOS	213,406.01	10.45%
5020201	AGUINALDOS	24,363.90	1.19%
5020301	PRIMA VACACIONAL	2,165.68	0.11%
5020400	IMSS ( CUOTA PATRONAL)	24,595.90	1.20%
5020500	APORTACIONES AL RETIRO CESAT Y VEJ (PATRONAL)	12,463.28	0.61%
5020600	INFONAVIT ( CUOTA PATRONAL)	12,100.29	0.59%
5020700	TELEFONIA TRADICIONAL	7,335.90	0.36%
5020800	ENERGIA ELECTRICA	58,193.00	2.85%
5020900	IMPUESTO 2% SOBRE NOMINAS	4,799.00	0.23%
5020901	IMPUESTO ADICIONAL A LA PRESERV. PATRIM CULT. INFRAE. Y	1,584.00	0.08%
5020902	COMISIONES BANCARIAS POR SERVICIOS FINANCIEROS	6,456.76	0.32%
5020904	MATERIALES Y UTILES DE IMPRESION	20,659.88	1.01%
5020905	SERVICIO DE VIGILANCIA	87,173.38	4.27%
5020906	SERVICIO DE LIMPIEZA Y MANEJO DE DESECHOS	84,898.44	4.16%
5020909	MATERIAL HIGIENE Y LIMPIEZA	762.41	0.04%
5020910	ALIMENTOS PARA PERSONAS	9,163.66	0.45%
5020917	INSTALACION Y MANTTO DE EQUIP. ADMON	40,121.18	1.96%
5020918	IMPRESIONES Y PUB. OFICIALES	13,334.20	0.65%
<b>TOTAL COSTOS DE OPERACIÓN</b>		<b>\$ 2,042,576.87</b>	<b>100%</b>



**FUNDACIÓN JOSÉ ORTIZ ÁVILA A.C.**

**RELACIÓN ANALÍTICA DE GASTOS DE ADMINISTRACION  
DEL 1 DE SEPTIEMBRE DE 2017 AL 31 DE AGOSTO DE 2018**

NUM.	CONCEPTO	ACUMULADO	PORC.
<b>501-0000</b>	<b>ADMON DE RECURSOS PROPIOS</b>	<b>\$ 972,235.41</b>	<b>100%</b>
5010100	SUELDOS Y SALARIOS	\$ 509,033.31	52.36%
5010201	AGUINALDOS	57,429.90	5.91%
5010301	PRIMA VACACIONAL	5,104.88	0.53%
5010400	IMSS (CUOTA PATRONAL)	54,524.49	5.61%
5010500	APORTACIONES AL RETIRO CESAT Y VEJ (PATRONAL)	29,379.29	3.02%
5010600	INFONAVIT ( CUOTA PATRONAL)	28,532.94	2.93%
5010700	SERVICIO DE CONTABILIDAD Y AUDITORIA	65,308.00	6.72%
5010900	IMPUESTO 2% SOBRE NOMINAS	11,430.00	1.18%
5010901	IMPUESTO ADICIONAL A LA PRESERV. PATRIM CULT	3,773.00	0.39%
5010903	TELEFONIA TRADICIONAL	4,105.10	0.42%
5010905	SERVICIO DE VIGILANCIA	113,909.54	11.72%
5010908	IMPUESTO PREDIAL	2,984.00	0.31%
5010909	CONTRIBUCIONES Y DERECHOS	3,562.88	0.37%
5010912	RECARGOS	7.00	0.00%
5010913	SERVICIOS DE MANTENIMIENTO Y CONSERV DE INST	45,259.61	4.66%
5010915	DEPRECIACION ACUMULADA	19,613.52	2.02%
5010916	AMORTIZACION ACUMULADA	15,510.00	1.60%
5019200	GASTOS VARIOS	2,767.95	0.28%
<b>TOTAL GASTOS DE ADMINISTRACIÓN</b>		<b>\$ 972,235.41</b>	<b>100%</b>



FUNDACIÓN JOSÉ ORTIZ ÁVILA A.C.

RELACIÓN ANALÍTICA DE GASTOS FINANCIEROS  
DEL 1 DE SEPTIEMBRE DE 2017 AL 31 DE AGOSTO DE 2018

NUM.	CONCEPTO	ACUMULADO	PORC.
503-0000	<b>GASTOS FINANCIEROS</b>		
5030100	PERDIDA CAMBIARIA	\$ 5,226,357.16	59.20%
5030200	PERDIDA POR VENTA DE TITULOS EN CASA DE BOLSA	6,016.11	0.07%
5030300	DEFICIT POR VALUACION DE TITULOS RENTA VARIABLE	3,568,100.53	40.41%
5030400	OTROS GASTOS FINANCIEROS	28,288.94	0.32%
<b>TOTAL GASTOS FINANCIEROS</b>		<b>\$ 8,828,762.74</b>	<b>100%</b>



FUNDACIÓN JOSÉ ORTIZ ÁVILA A.C.

**RESULTADO INTEGRAL DE FINANCIAMIENTO  
DEL 1 DE SEPTIEMBRE DE 2017 AL 31 DE AGOSTO DE 2018**

CONCEPTO	ACUMULADO	PORC.
PRODUCTOS FINANCIEROS	<u>\$ 11,330,764.03</u>	100.00%
GASTOS FINANCIEROS	<u>\$ 8,828,762.74</u>	77.92%
<b>RESULTADO INTEGRAL DE FINANCIAMIENTO</b>	<u><u>\$ 2,502,001.29</u></u>	<u>22.08%</u>



**FUNDACION JOSE ORTIZ AVILA A.C.**

**RELACION ANALITICA DE IMPUESTOS POR PAGAR**

**AL 31 DE AGOSTO DE 2018**

CONCEPTO	AL 31 DE AGOSTO 2018	PORC .
2% sobre Nómina	\$ 1,282.00	3.08%
Impuesto 33% patrim cult	423.00	1.02%
IMSS	7,948.50	19.08%
5% Infonavit	17,058.03	40.94%
SAR	8,983.27	21.56%
10% Retención ISR	-	0.00%
10.67 % Retención IVA	-	0.00%
ISPT	5,971.90	14.33%
<b>TOTAL IMPUESTOS POR PAGAR</b>	<b>\$ 41,666.25</b>	100%



**FUNDACION JOSE ORTIZ AVILA A.C.**

**RELACION ANALITICA DE ACREEDORES DIVERSOS  
AL 31 DE AGOSTO DE 2018**

<b>CONCEPTO</b>	<b>AL 31 AGOSTO 2018</b>	<b>PORC.</b>
ROSALBA LOPEZ CHABLE	\$ 184,808.08	94.43%
KANTUN COBOS HORTA Y ASOCIADOS SC	10,904.00	5.57%
<b>TOTAL ACREEDORES DIVERSOS</b>	<b>\$ 195,712.08</b>	<b>100%</b>



**FUNDACION JOSE ORTIZ AVILA A.C.**

**RELACION ANALITICA DE DEUDORES DIVERSOS**

**AL 31 DE AGOSTO DE 2018**

<b>CONCEPTO</b>	<b>AL 31 AGOSTO 2018</b>	<b>PORC.</b>
OSCAR ENRIQUE CASTILLO HERNANDEZ	\$ 5,530.45	0.86%
SECRETARIA DE EDUCACION	636,400.00	99.14%
<b>TOTAL DEUDORES DIVERSOS</b>	<b>\$ 641,930.45</b>	<b>100%</b>





FUNDACIÓN  
José Ortiz Ávila, A.C.

FUNDACIÓN JOSÉ ORTÍZ ÁVILA A.C.

**INTEGRACIÓN SALDOS INVERSIONES AL 31 DE AGOSTO DE 2018**

**PATRIMONIO SOCIAL E INVERSIONES**

INVERSIONES	APORTACION INICIAL 11 JUN 1999			PATRIMONIO ACTUAL 31 AGOSTO DE 2018			CRECIMIENTO	
	IMPORTE	TIPO DE CAMBIO	TOTAL M.N.	IMPORTE	TIPO DE CAMBIO	TOTAL M.N.	CIFRAS	PORCENTAJE
PESOS	\$ 10,000,000.00	1	\$ 10,000,000.00	\$2,191,279.00		\$ 2,191,279.00		
DOLARES (UNIDADES)	\$ 1,000,000.00	19.1258	\$ 19,125,800.00	\$1,530,432.70	19.1258	\$ 29,270,749.73		
<b>PATRIMONIO</b>			<b>\$ 29,125,800.00</b>			<b>\$ 31,462,028.73</b>	<b>\$ 2,336,228.73</b>	<b>8%</b>

## INTEGRACIÓN DE INVERSIONES AL 31 DE AGOSTO DE 2018

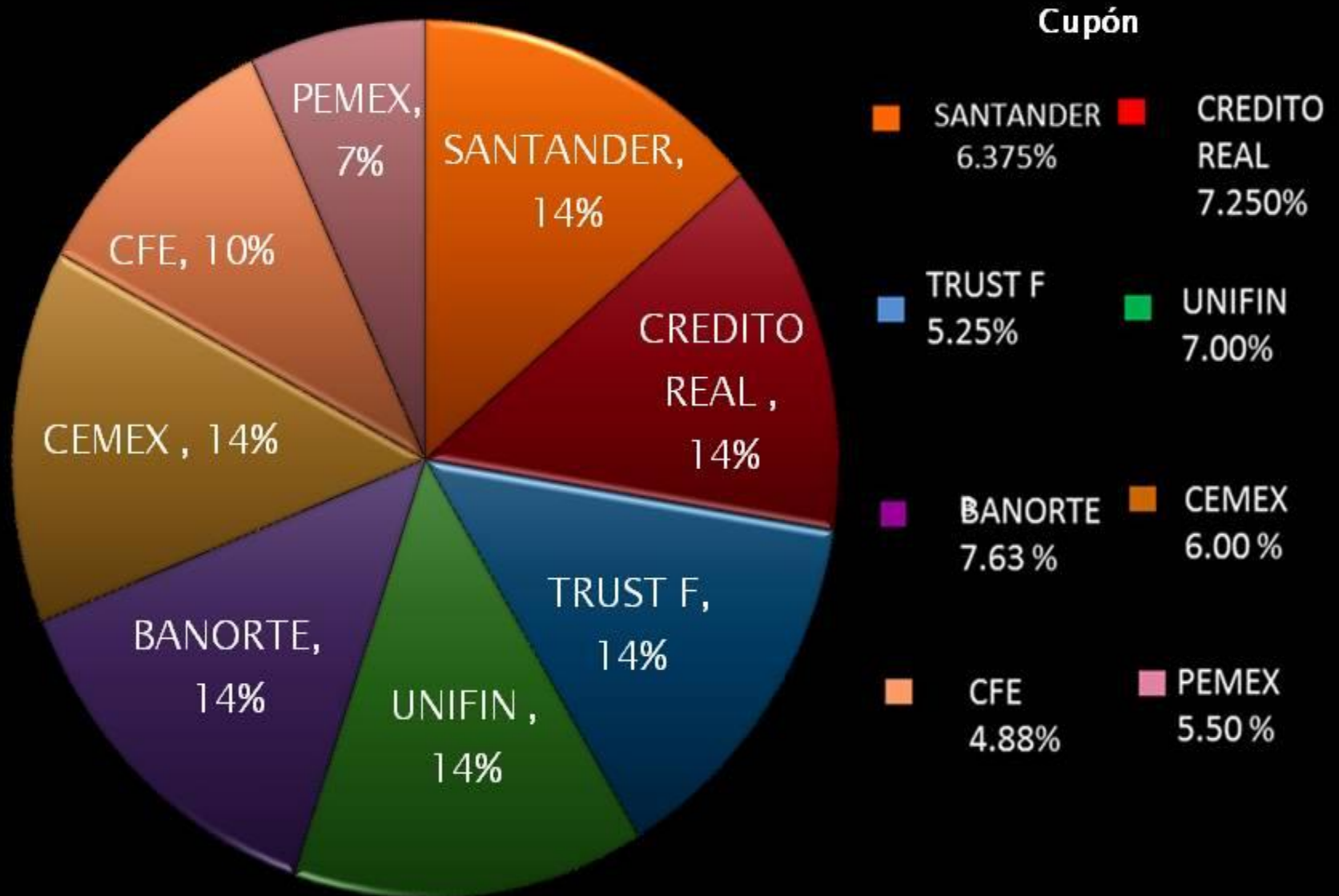
### MONEDA NACIONAL

<b>CONCEPTO</b>	<b>TASA PROMEDIO</b>	<b>AL 31/08/2018</b>
INVERSIONES PESOS	7%	\$ 2,191,279.00
<b>TOTAL PESOS</b>		<b>\$ 2,191,279.00</b>

### DÓLARES

CONCEPTO	TITULOS VALOR UNITARIO	AL 31/08/18
<b>BANCO SANTANDER SA</b> TASA 6.375% CALL PERPETUO	200,000 0.990000	\$ 198,000.00
<b>CREDITO REAL SAB DE CV</b> TASA 7.25% CALL 20/07/2023	200,000 1.015280	\$ 203,056.00
<b>TRUST F/1401</b> TASA 5.25% CALL 2026	200,000 0.99625000	\$ 199,250.00
<b>UNIFIN FINANCIERA SA</b> TASA 7.00 % CALL 2021	200,000 0.95750000	\$ 191,500.00
<b>BANCO MERCANTIL DEL NORTE</b> TASA 7.625 % CALL 2028	200,000 1.019500	\$ 203,900.00
<b>PETROLEOS MEXICANOS NT</b> TASA 5.50% CALL 27/06/2044	100,000 0.829200	\$ 82,920.00
<b>COMISION FEDERAL DE ELECTRICIDAD</b> TASA 4.875% CALL 26/05/2021	150,000 1.020000	\$ 153,000.00
<b>CEMEX FIN LLC</b> TASA 6.000% CALL 01/04/2024	200,000 1.023760	\$ 204,752.00
<b>BANORTE MELLON US DÓLAR</b> & EST. LONG. ACCRUED INTEREST	94,054.70 1.000000	\$ 94,054.70
<b>TOTAL DÓLARES</b>		<b>\$ 1,530,432.70</b>

# DISTRIBUCION DE INVERSIONES EN DÓLARES



## INFORMACIÓN DEL ÁREA DE MUSEOGRÁFICA PERIODO SEPTIEMBRE 2017 – AGOSTO 2018

<b>MES</b>	<b>NACIONAL</b>	<b>EXTRANJERO</b>	<b>TOTAL</b>
SEPTIEMBRE	91	8	99
OCTUBRE	101	3	104
NOVIEMBRE	126	20	146
DICIEMBRE	483	42	525
ENERO	134	28	162
FEBRERO	143	57	200
MARZO	189	56	245
ABRIL	175	24	199
MAYO	94	5	99
JUNIO	90	0	90
JULIO	244	29	273
AGOSTO	245	83	328
<b>TOTAL</b>	<b>2115</b>	<b>355</b>	<b>2470</b>



**Fundación José Ortiz Ávila A.C.**